Результаты единого государственного экзамена в Искитимском районе

2022-2023

Сборник аналитических материалов

Составитель: Лагода М.И.

В сборнике представлен анализ результатов единого государственного экзамена (далее-ЕГЭ)в Искитимском районе в 2023году. Анализ проведен в целом по району и по образовательным организациям.

Сборник адресован руководителям и специалистам органов управления образованием, директорам и заместителям директоров школ.

Содержание

Общие подходы к анализу результатов ГИА-11 выпускников образовательных организаций Искитимского района в 2023 году ……3

Критерии и показатели анализа результатов ЕГЭ выпускников образовательных организаций района в 2023 году ……5

1. Участие в ЕГЭ ……7

Общий охват выпускников общеобразовательных организаций процедурой ЕГЭ…. ……7

Активность участия выпускников общеобразовательных организаций района в ЕГЭ…. ……8

2. Общие результаты ЕГЭ ……10

3. Освоение государственного образовательного стандарта участниками ЕГЭ……12

4. Качество учебных достижений участников ЕГЭ ……13

5. Результаты участия медалистов в ЕГЕ……17

Общие подходы к анализу результатов ГИА-11 выпускников общеобразовательных организаций Искитимского района в 2023 году

Единый государственный экзамен (далее – ЕГЭ) как внешний по отношению к школе, унифицированный измеритель результатов образования оценивает одну из составляющих результатов образования – уровень учебных достижений в соответствии с образовательными стандартами.

1) В сборник аналитических материалов «Результаты единого государственного экзамена в Искитимском районе в 2023 году» представлена информация за два года обучения об активности участия выпускников в ЕГЭ по общеобразовательным организациям, по предметам.

Показатели качества подготовки участников ЕГЭ проанализированы в динамике за два года, так как в 2022 году в соответствии с ФГОС по большинству учебных предметов в КИМ были внесены существенные изменения. Другие показатели представлены за 2023 г. по общеобразовательным организациям .

Для анализа использовались результаты выпускников текущего года основного периода.

2) В анализе представлен показатель «доля участников ЕГЭ, сдавших экзамен на уровне ТБ2 и выше». Уровень ТБ2 - наименьший тестовый балл, получение которого свидетельствует о наличии системных знаний, об овладении комплексными умениями, способности выполнять творческие задания по соответствующему общеобразовательному предмету. Границы высокого уровня подготовки по предметам установлены на федеральном уровне.

Предмет	Минимальный тестовый балл	Минимальный тестовый балл высокого уровня подготовки
Русский язык	24	73
Математика профильная	27	64
Физика	36	62
Химия	36	80
Информатика и ИКТ	40	80
Биология	36	79
История	32	72
География	37	68
Иностранные языки	22	86
Обществознание	42	72
Литература	32	63

3) Результаты по математике анализировались отдельно базового и профильного уровней сложности

4) Сохранены основные подходы к расчету показателей. Долевые показатели рассчитываются как отношение интересующего объекта к общей совокупности объектов, выраженное в процентах. Средний балл ЕГЭ по предмету рассчитывается как среднее арифметическое простое по несгруппированным абсолютным значениям результатов ЕГЭ каждого участника ЕГЭ по предмету.

Сборник аналитических материалов адресован руководителям и специалистам органов управления образованием и методических служб, директорам и заместителям директоров школ.

Сокращения:

вуз – высшее учебное заведение;

ЕГЭ – единый государственный экзамен;

НСО – Новосибирская область;

ОО – общеобразовательная организация;

СОШ – средняя общеобразовательная школа;

Условные обозначения:

«–» – значение индикатора отсутствует.

Критерии и показатели анализа результатов ЕГЭ выпускников общеобразовательных организаций Искитимского района в 2023 году

Критерии	Показатели
Участие в ЕГЭ (общий обхват выпускников ОО процедурой ЕГЭ, активность участия выпускников ОО в ЕГЭ)	- участники ЕГЭ в ОО, по годам: - доля участников ЕГЭ, сдававших 1,2,3,4 и более предмета по ОО; - доля участников ЕГЭ по предметам, по годам
Общие результаты ЕГЭ	- доля участников ЕГЭ, сдавших все выбранные предметы, 2023г.; - доля участников ЕГЭ, сдавших хотя бы один предмет на уровне ТБ и выше, 2023г.; - доля участников ЕГЭ, сдавших все предметы на уровне ТБ и выше, 2023г.; - количество медалистов, 2023г.; - доля участников ЕГЭ, сдавших русский язык, 2023г.; - доля участников ЕГЭ, сдавших математику базового уровня, 2023г.; - доля участников ЕГЭ, сдавших математику профильного уровня, 2023г.; - средние баллы участников ЕГЭ района по предметам, 2023г.
Освоение государственного образовательного стандарта участниками ЕГЭ	- доля участников ЕГЭ, сдавших все выбранные экзамены, по ОО, 2023г.

Качество учебных достижений участников ЕГЭ	- доля участников ЕГЭ, не сдавших предмет, по годам; - доля участников ЕГЭ, сдавших предмет, но не достигших высокого уровня, по годам; - доля участников ЕГЭ, сдавших предмет на высоком уровне (ТБ2 и выше), по годам; - распределение участников ЕГЭ по уровням учебных достижений, по образовательным организациям, по обязательным предметам, 2023г.; - доля участников ЕГЭ, не приступивших ко второй части или получивших за неё 0 баллов, по предметам,2023г.
Результаты участия медалистов в ЕГЭ	- общая информация о золотых медалистах, 2022-2023 гг.; - доля медалистов, сдавших экзамены с высоким результатом, по предметам, 2023 г.; - качество подготовки золотых медалистов по предметам по выбору по ОО района, 2023г.

1. Участие в ЕГЭ

Общий обхват выпускников образовательных организаций процедурой ЕГЭ

Участники ЕГЭ в ОО района, по годам

ОО со специальными наименованиями	Всего выпускников, чел.		Количество участников ЕГЭ, чел.		Количество участников ГВЭ, чел.		Доля участников ЕГЭ, %	
	2022	**2023**	**2022**	**2023**	**2022**	**2023**	**2022**	**2023**
СОШ	172	184	168	182	4	2	93,3	89,6
Гимназия	12	21	12	21	-	-	6,7	10,4
Общеобразовательные организации, всего	184	205	180	203	4	2	97,8	99,0

Активность участия выпускников ОО района в ЕГЭ

Доля участников ЕГЭ, сдававших 2,3,4 и более предмета, по образовательным организациям района, 2023г.

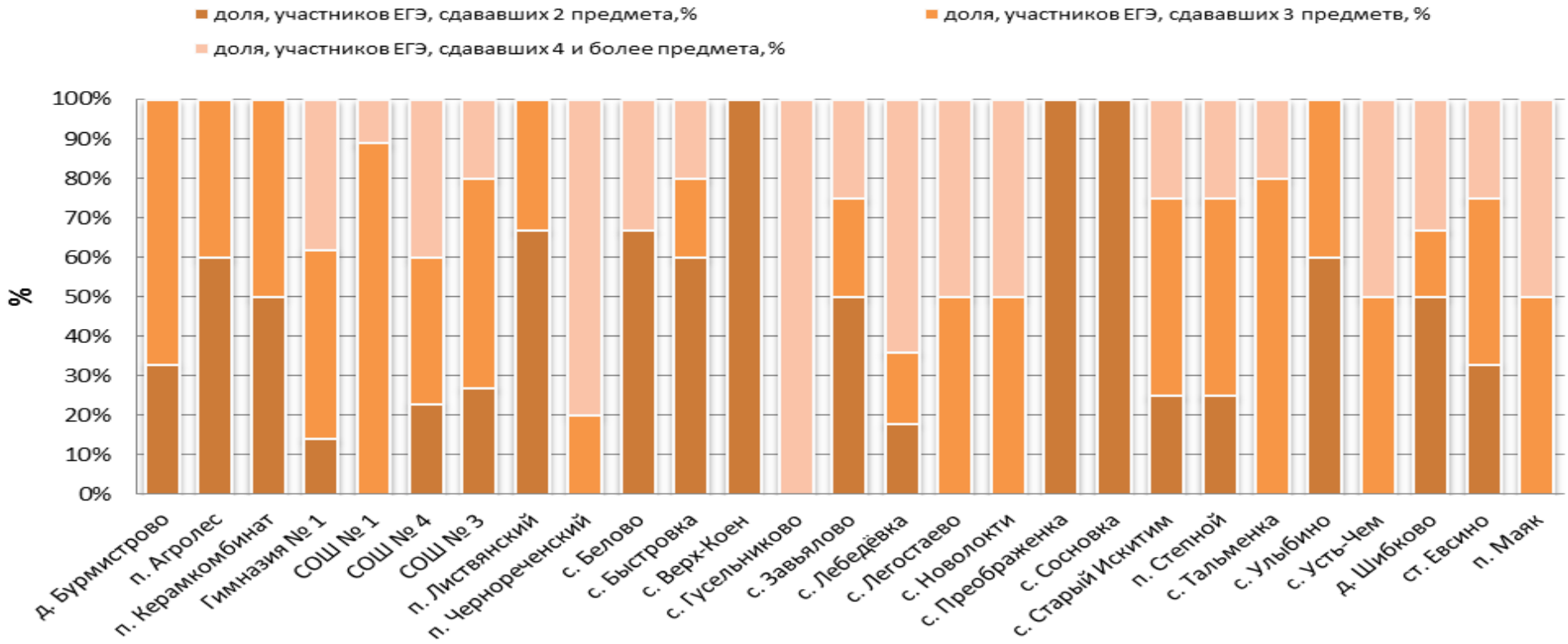

В целом по району в 2023 году 31% участников ЕГЭ сдавали 4 и более предмета, 40% - 3 предмета, 29% - 2 предмета.
В МБОУ «СОШ с. Верх-Коен», МБОУ «СОШ с. Преображенка», МБОУ «СОШ с. Сосновка» все участники ЕГЭ сдавали 2 предмета, необходимых для получения аттестата. Половина участников из МБОУ «СОШ п. Чернореечнский», МБОУ «СОШ с. Лебедёвка», МКОУ «СОШ с. Легостаево», МКОУ «СОШ с. Новолокти», МКОУ «СОШ с. Усть-Чем», МБОУ «СОШ п. Маяк» сдавали на ЕГЭ 4 и более предмета.
Возможно, выпускники рассматривали несколько направлений для дальнейшего обучения в вузах.

Динамика участников ЕГЭ по предметам, по годам

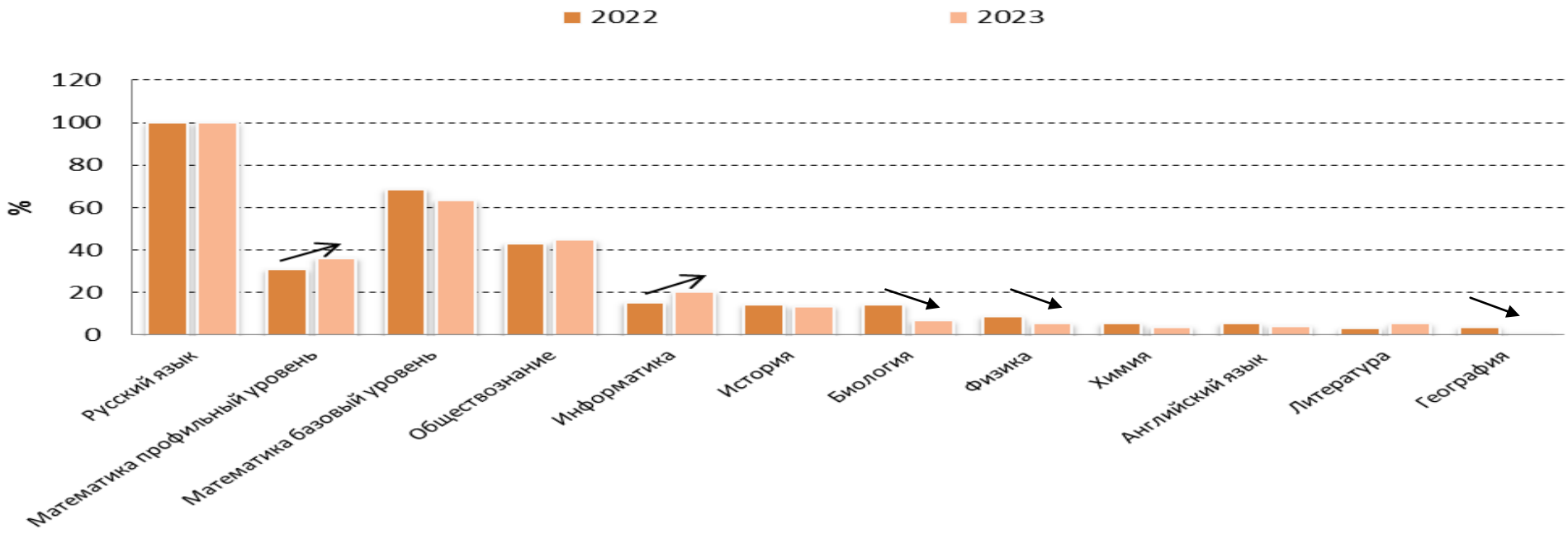

На протяжении двух лет доля участников ЕГЭ по информатике и ИКТ (КЕГЭ) и математике профильный уровень несколько увеличилась, а по физике, биологии, географии, наоборот, уменьшилась.

Как и в предыдущий год, наиболее востребованным предметом по выбору для участников ЕГЭ 2023 года стало обществознание. Этот предмет выбрали 44,8% выпускников (в 2022г. – 43,3).Каждый пятый выпускник (20,6%) сдавал на ЕГЭ информатику и ИКТ (в 2022г. – 15,5%)

2. Общие результаты ЕГЭ

Статистические показатели общих результатов ЕГЭ в 2023 г.

Показатель	Новосибирская область	г. Новосибирск	Искитимский район
Доля участников ЕГЭ, сдавших все выбранные предметы, %	80,1	79,2	64,0
Доля участников ЕГЭ, сдавших хотя бы один экзамен на уровне ТБ2 и выше,%	43,9	49,8	39,8
Доля участников ЕГЭ, сдавших все экзамены на уровне ТБ2 и выше, %	6,4	8,3	6,4
Количество медалистов, чел	965	719	13
Доля участников ЕГЭ, сдавших русский язык,%	99,8	99,8	100,0
Доля участников ЕГЭ, сдавших математику базового уровня, %	98,6	98,3	99,2
Доля участников ЕГЭ, сдавших математику профильного уровня,%	92,8	93,0	90,2

Средние баллы участников ЕГЭ Искитимского района по предметам, 2023 г.

Русский язык 62,6	Математика базовый уровень 3,0	Математика профильный уровень 52,0	Обществознание 49,7
Информатика и ИКТ 55,1	Физика 48,0	Химия 59,5	Биология 52,0
История 50,4	География 34,0	Литература 49,6	Английский язык 48,4

3. Освоение государственного образовательного стандарта участниками ЕГЭ

Доля участников ЕГЭ, сдавших все выбранные экзамены, по ОО, 2023г.

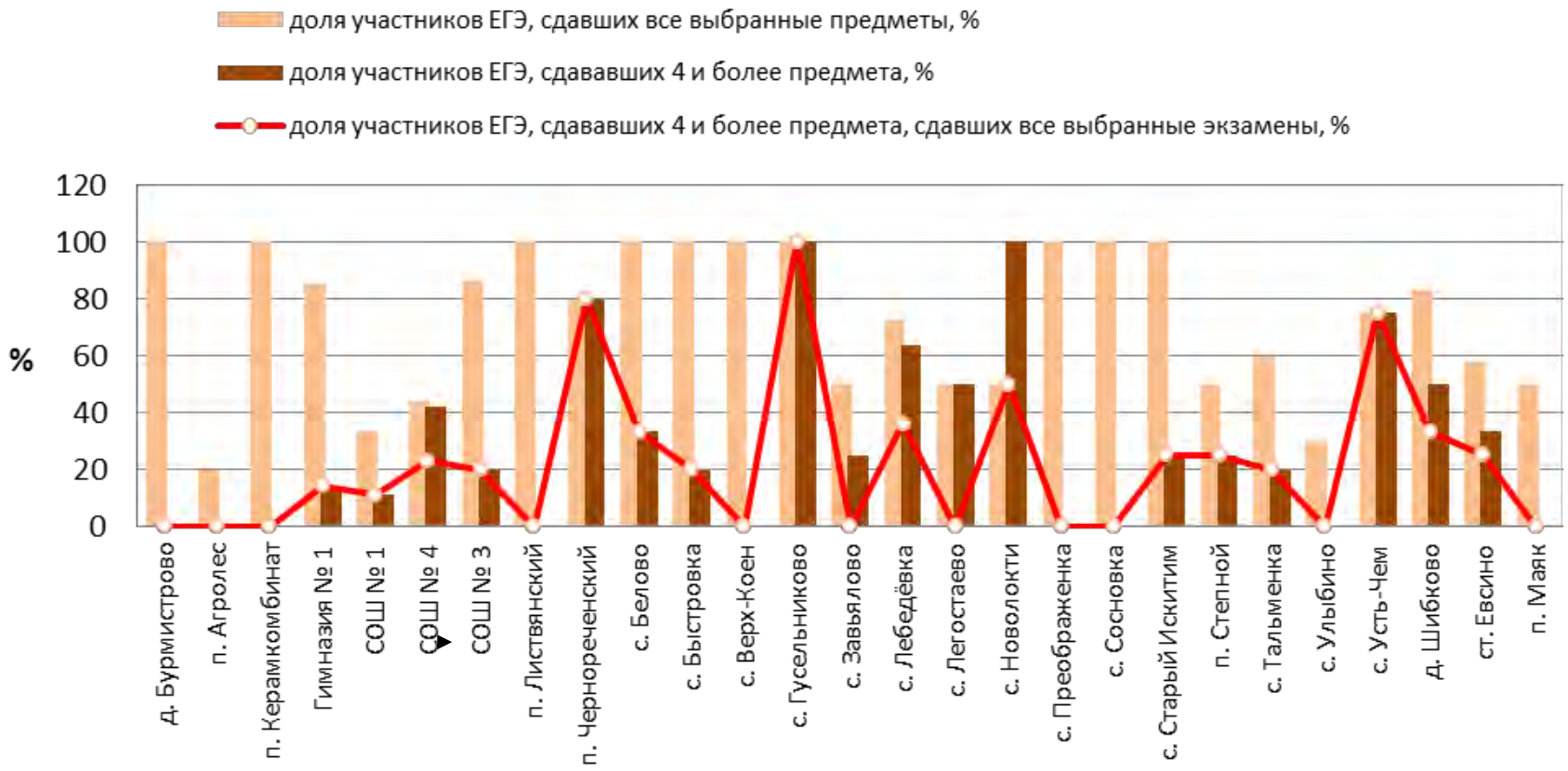

В 2023г. в целом по району доля участников ЕГЭ, сдавших все выбранные предметы составила 64,5%. Наибольшая доля таких выпускников зафиксированна в 10 образовательных организациях района, численность выпускников которых не превышает 5 человек. Среди участников ЕГЭ, сдававших 4 и более предмета, все выбранные экзамены сдали 52,1%.

4. Качество учебных достижений участников ЕГЭ

Общий уровень учебных достижений участника ЕГЭ

Качество подготовки участников ЕГЭ Искитимского района по предметам, по годам

2022

2023

Наиболее высокие результаты ЕГЭ в 2023 году зафиксированы по математике профильного уровня (доля участников, сдавших предмет на высоком уровне, составила 36,6%), русскому языку (25,6%) и химии (25,0%). Хуже всего выпускники справились с экзаменами по географии (доля участников, не сдавших экзамен, составила 50,0%), обществознанию (33,0%)

Распределение участников ЕГЭ по уровням учебных достижений, по образовательным организациям, 2023
Русский язык

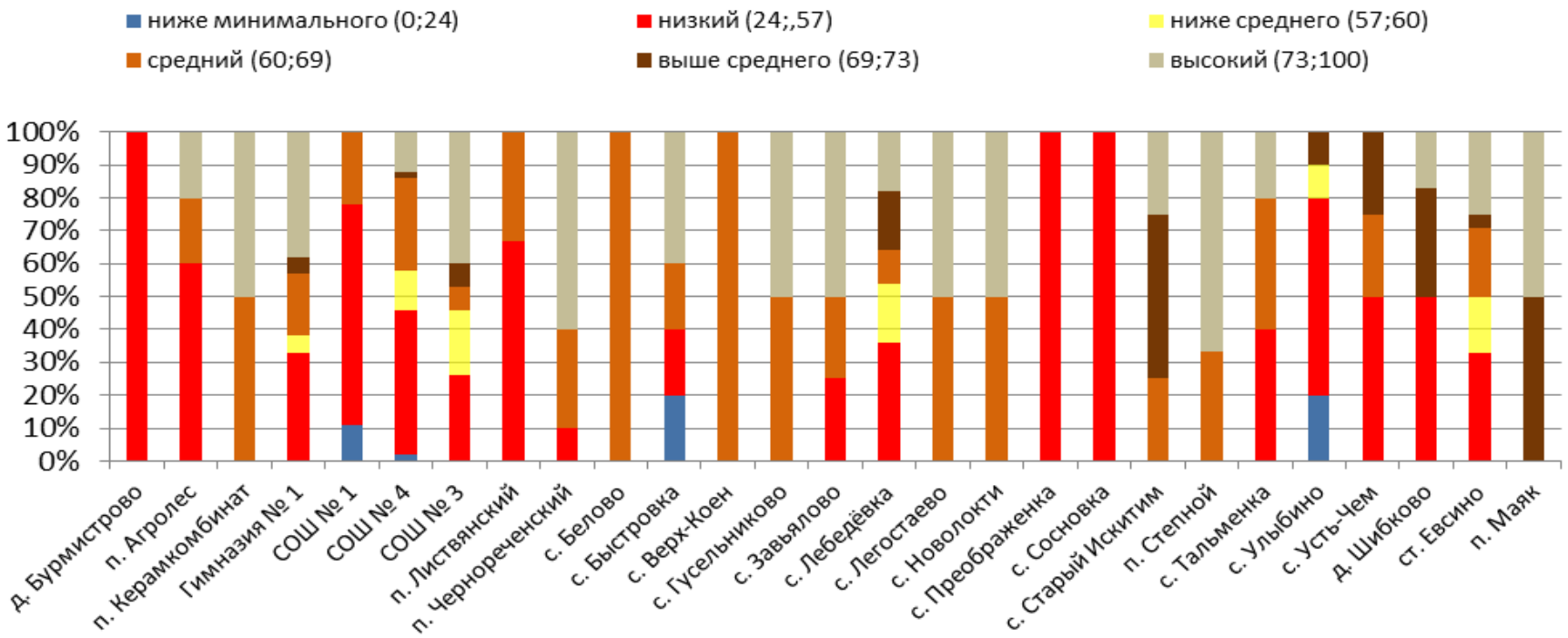

По результатам ЕГЭ 2023 года по русскому языку в 18-ти образовательных организациях района есть выпускники, сдавшие предмет на высоком уровне. Лучшие результаты по русскому языку зафиксированы в МБОУ «СОШ п. Чернореченский», МБОУ «СОШ п. Степной».

Экзамен по русскому языку не сдали 4 человека[1].

[1]Расчет производился по результатам участников ЕГЭ без учета пересдач

Математика профильного уровня

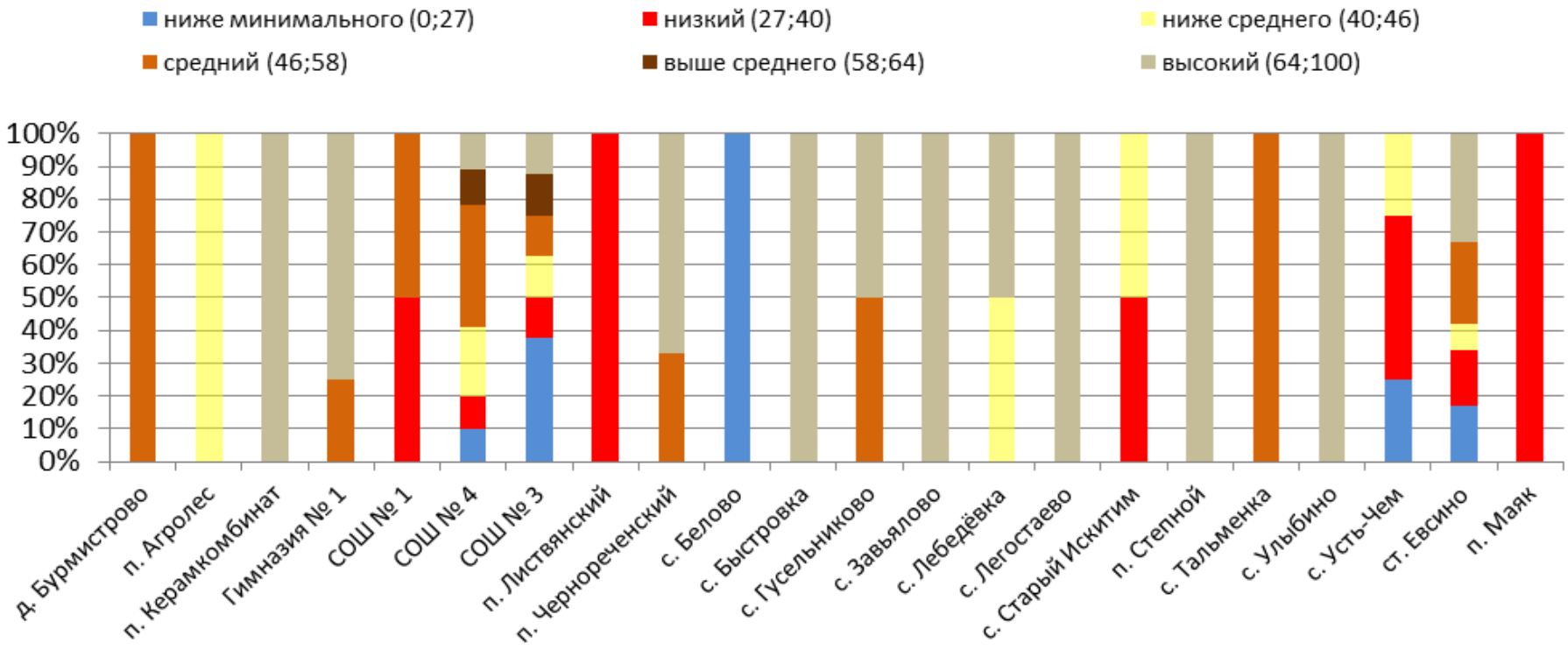

Высокие результаты ЕГЭ по математике профильного уровня зафиксированы в МБОУ «СОШ п. Агролес», МБОУ «СОШ с. Быстровка», МБОУ «СОШ с. Завьялово», МКОУ «СОШ с. Легостаево», МБОУ «СОШ п. Степной», МБОУ «СОШ с. Улыбино»[2].

В 17 ОО все участники сдали экзамен. Наибольший процент не сдавших ЕГЭ по математике профильного уровня отмечен МБОУ «СОШ № 3 р.п. Линево» и МБОУ «СОШ с. Белово»[3]

[2] Количество участников ЕГЭ в перечисленных ОО равняется одному

[3] Количество участников ЕГЭ равно одному

Доля участников ЕГЭ, не приступивших ко второй части или получивших за неё 0 баллов, по предметам,2023

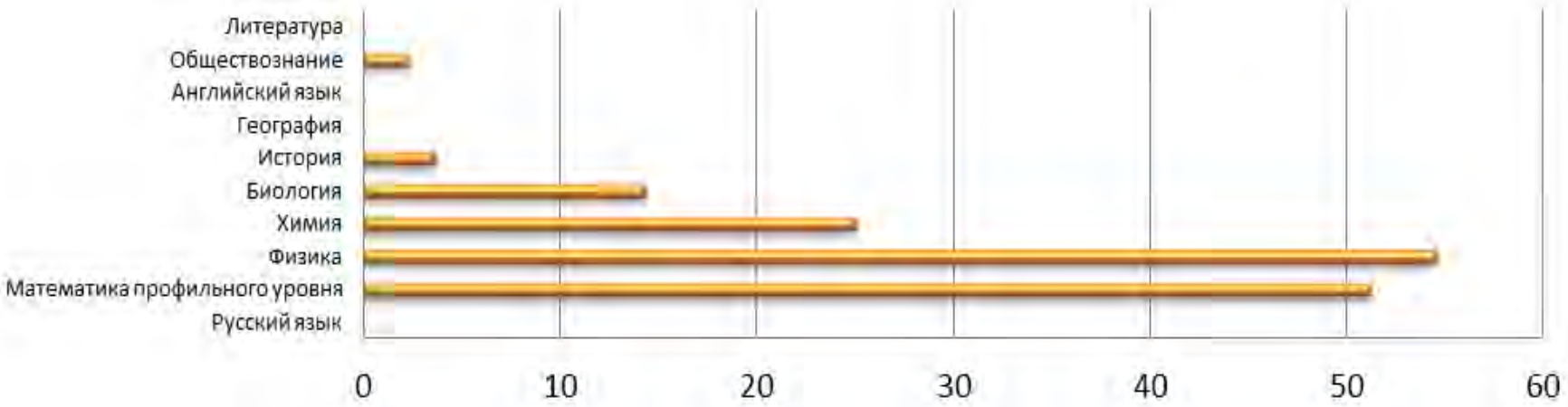

	Русский язык	Математика профильного уровня	Физика	Химия	Биология	История	География	Английский язык	Обществознание	Литература
Ряд1	0	51,2	54,5	25	14,3	3,6	0	0	2,2	0

Высокая доля участников ЕГЭ, не приступивших ко второй части или получивших за нее 0 баллов, по профильной математике и физике (соответственно 51,2% и 54,5%), по химии – 25,0%, по биологии – 14,3%.

5. Результаты участия медалистов в ЕГЭ, 2022-2023гг.

Общая информация о золотых медалистах, 2022-2023 гг.

ОО	2022		2023	
	количество золотых медалистов	доля от общего количества медалистов,%	количество золотых медалистов	доля от общего количества медалистов,%
МБОУ "Гимназия №1"			2	9,5
МБОУ «СОШ №4 р.п. Линево»	3	12,5		
МБОУ «СОШ № 3 р.п. Линево»	2	12,5	2	13,3
МБОУ «СОШ с. Лебедёвка»			1	9,0
МБОУ « СОШ с. Завьялово»	1	33,3	1	25,0
МБОУ «СОШ п. Чернореченский»	2	14,2		
МБОУ «СОШ ст. Евсино»			6	25,0
МБОУ «СОШ с.Улыбино»	1	7,6		
МБОУ «СОШ д. Шибково»	1	33,3		
МБОУ «СОШ с. Гусельниково»			1	50,0
Всего по району	**10**	**5,4**	**13**	**6,3**

Доля медалистов, сдавших экзамены с высоким результатом, по предметам, 2023 г.

Только по шести предметам (русский язык, математика профильный уровень, обществознание, история, биология, химия) доля сдавших предмет с высоким результатом выше в группе медалистов, чем в среднем по району. Все медалисты получили высокий результат по русскому языку, чуть больше 60% - по математике профильный уровень, истории, 50,0% - по обществознанию, биологии, химии.

Все медалисты, сдававшие информатику, не получили высокий результат за экзамен.

Качество подготовки золотых медалистов по предметам по выбору по ОО района, 2023 год

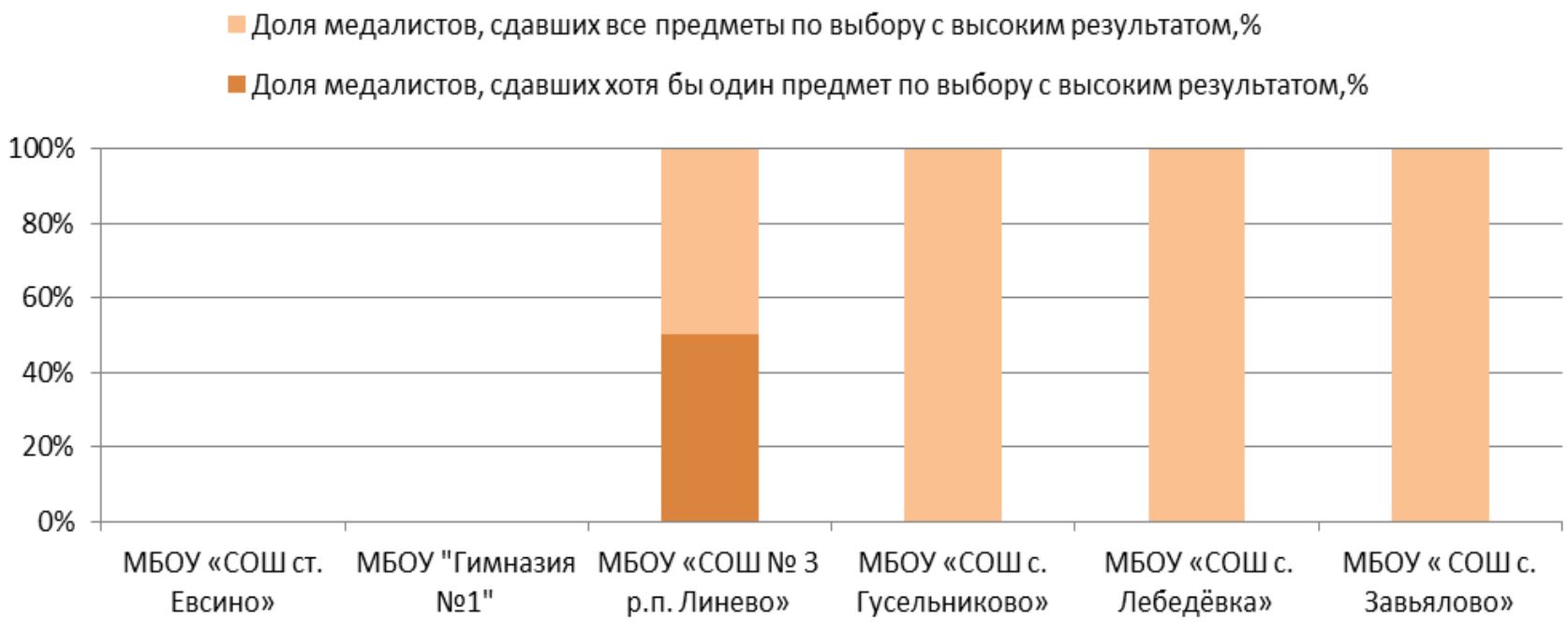

Все медалисты-участники ЕГЭ сдавали предметы по выбору. В двух ОО медалисты не сдали предметы по выбору с высоким результатом. В трех ОО сдали все предметы по выбору с высоким результатом.