

Результаты государственной (итоговой)
аттестации выпускников
общеобразовательных учреждений 9
классов в новой форме в Искитимском
районе в 2013 году.

Сборник статистических материалов.



В сборнике представлены статистические материалы по итогам проведения государственной (итоговой) аттестации выпускников общеобразовательных учреждений 9 классов в новой форме в Искитимском районе в 2013 году.

Материалы предназначены для представителей органов управления образованием, обучающихся и их родителей, специалистов, занимающихся вопросами оценки качества образования, представителей общественности.

Данные подготовлены на основе информации, предоставленной образовательными учреждениями Искитимского района, сводного протокола проверки результатов государственной (итоговой) аттестации выпускников 9 классов в МКОУ ММЦ.

Содержание

Участие Искитимского района в государственной (итоговой) аттестации выпускников 9-х классов в новой форме	5
Общеобразовательные учреждения, участвующие в государственной (итоговой) аттестации выпускников 9-х классов в новой форме в 2013 году	6
Сравнительная характеристика участия образовательных учреждений в государственной (итоговой) аттестации выпускников 9-х классов в новой форме (2011-2013 гг.)	7
Количество участников государственной (итоговой) аттестации выпускников 9-х классов в новой форме (2011-2013 гг.) по предметам	8
Доля участников государственной (итоговой) аттестации выпускников 9-х классов в новой форме (2011-2013 гг.) по русскому языку и математике	9
Доля участников государственной (итоговой) аттестации выпускников 9-х классов в новой форме (2011-2013 гг.) по предметам	10
Количество участников государственной (итоговой) аттестации выпускников 9-х классов в новой форме (2011-2013 гг.) по образовательным учреждениям района.....	11
Количество и процент участников государственной (итоговой) аттестации выпускников 9-х классов в новой форме по образовательным учреждениям по предметам	14
Динамика количества участников государственной (итоговой) аттестации выпускников 9-х классов в новой форме (2011-2013гг.).....	18
Общие результаты государственной (итоговой) аттестации выпускников 9-х классов в новой форме	19
Динамика основных результатов государственной (итоговой) аттестации выпускников 9-х классов в новой форме по предметам в целом по району (2011-2013гг.).....	20
Средний балл по 5-балльной шкале государственной (итоговой) аттестации выпускников 9-х классов в новой форме по типам и видам образовательных учреждений (2013г.).....	21
Распределение отметок участников государственной (итоговой) аттестации выпускников 9 классов в новой форме по типу и виду ОУ по русскому языку (2013г.).....	22

Распределение отметок участников государственной (итоговой) аттестации выпускников 9 классов в новой форме по типу и виду ОУ по математике (2013г.).....	23
Распределение отметок участников государственной (итоговой) аттестации выпускников 9 классов в новой форме по предметам (2012-2013гг.).....	24
Соответствие годовых отметок и отметок, полученных выпускниками 9 классов в ходе государственной (итоговой) аттестации в новой форме по предметам (2013г.).....	27
Результаты государственной (итоговой) аттестации выпускников 9 классов образовательных учреждений в новой форме по русскому языку (2013г.).....	28
Результаты государственной (итоговой) аттестации выпускников 9 классов образовательных учреждений в новой форме по математике (2013г.).....	30
Средний балл по 5-балльной шкале по русскому языку по образовательным учреждениям Искитимского района (2013г.).....	32
Средний балл по 5-балльной шкале по математике по образовательным учреждениям Искитимского района (2013г.).....	33
Информация об учителях, выпускники которых набрали максимальный балл по результатам государственной (итоговой) аттестации в новой форме (2013г.).....	34

Участие Искитимского района в государственной (итоговой) аттестации выпускников 9-х классов в новой форме

Общеобразовательные учреждения, участвующие в государственной (итоговой) аттестации выпускников 9-х классов в новой форме в 2013 году

Общеобразовательные учреждения		Пункты проведения экзаменов
Учреждения среднего (полного) общего образования	Учреждения основного общего образования	41
28	13	

Сравнительная характеристика участия образовательных учреждений в государственной (итоговой) аттестации выпускников 9-х классов в новой форме (2011-2013 гг.)

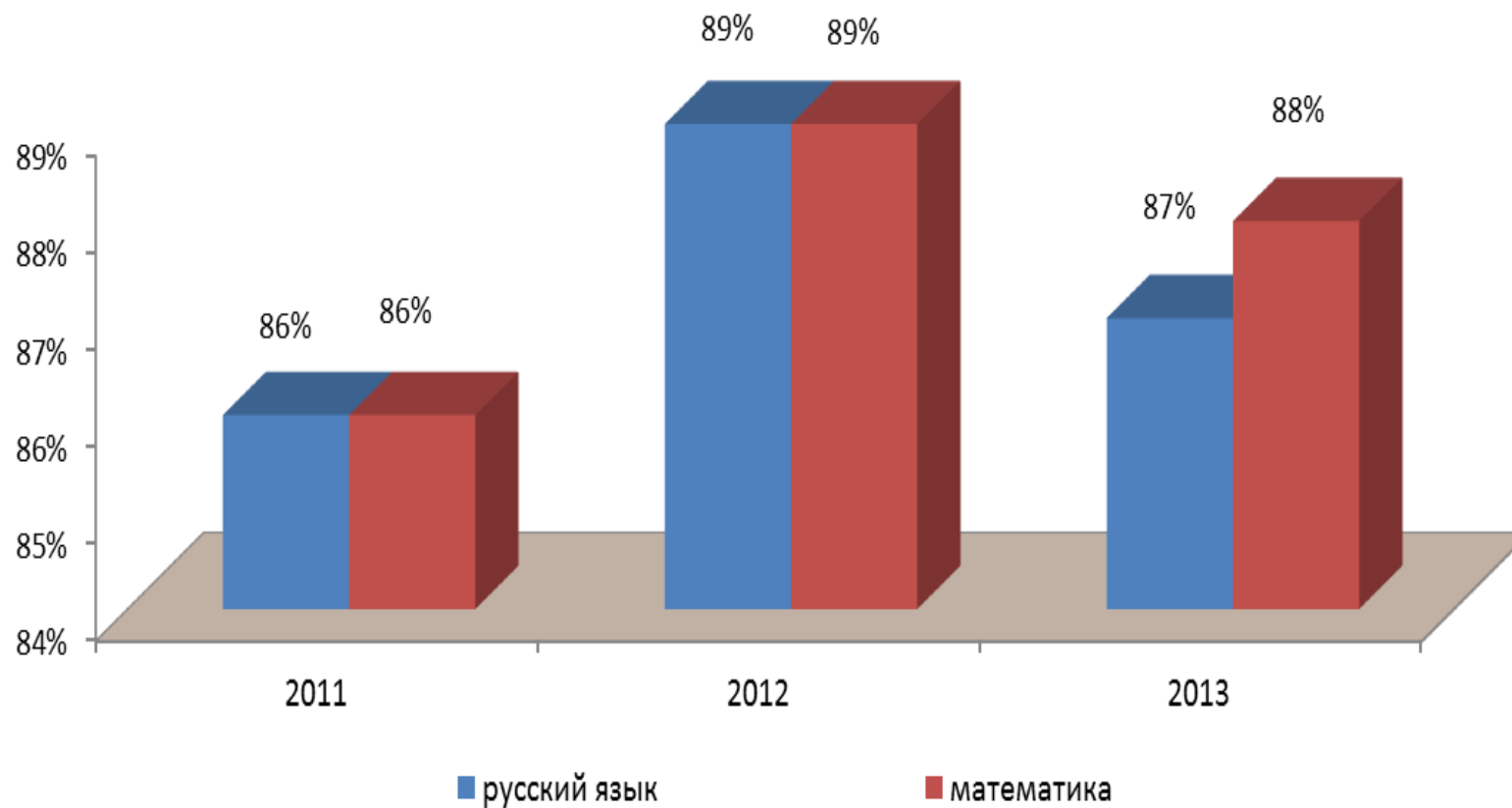
Тип и вид образовательного учреждения	2011		2012		2013	
	Количество ОУ, выпускники которых участвовали в ГИА-9 в новой форме	% ОУ, участвовавших ГИА-9 в новой форме	Количество ОУ, выпускники которых участвовали в ГИА-9 в новой форме	% ОУ, участвовавших ГИА-9 в новой форме	Количество ОУ, выпускники которых участвовали в ГИА-9 в новой форме	% ОУ, участвовавших ГИА-9 в новой форме
Учреждения среднего (полного) общего образования	28	97	28	97	28	97
В том числе: статусные образовательные учреждения*	1	4	1	4	1	4
вечерние (сменные) общеобразовательные учреждения	1	4	1	4	1	4
Учреждения основного общего образования	11	73	15	100	13	87
Итого	39	87	43	98	41	93

* Статусные общеобразовательные учреждения включают лицеи, гимназии, лицеи, СОШ с углублённым изучением предметов (включая интернаты)

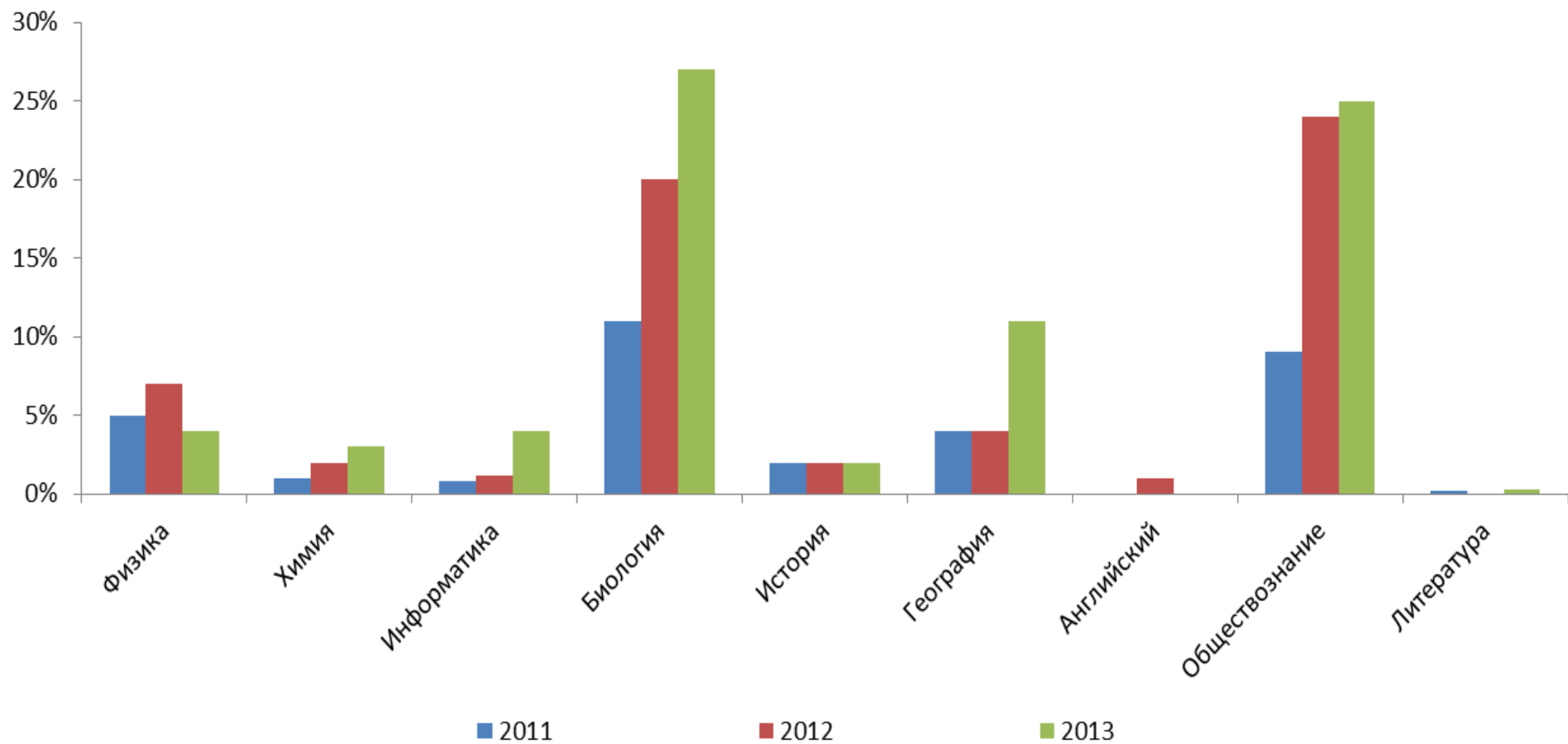
Количество участников государственной (итоговой) аттестации выпускников 9-х классов в новой форме (2011-2013 гг.) по предметам

Предмет	2011	2012	2013
Русский язык	521	530	492
Математика	522	531	496
Физика	28	38	20
Химия	8	10	17
Информатика и ИКТ	4	7	23
Биология	64	115	154
История	11	10	11
География	23	24	61
Английский язык	0	1	0
Немецкий язык	0	0	0
Французский язык	0	0	0
Обществознание	58	142	140
Литература	1	0	2

Доля участников государственной (итоговой) аттестации выпускников 9-х классов в новой форме (2011-2013 гг.) по русскому языку и математике



Доля участников государственной (итоговой) аттестации выпускников 9-х классов в новой форме (2011-2013 гг.) по предметам



Количество участников государственной (итоговой) аттестации выпускников 9-х классов в новой форме (2013 г.) по образовательным учреждениям района

Образовательные учреждения района	2013	
	чел.	%
МКОУ «СОШ п. Агролес»	13	2,6
МКОУ «СОШ с. Белово»	14	2,8
МКОУ «СОШ д. Бурмистрово»	13	2,6
МКОУ «СОШ с. Быстровка»	10	2,0
МКОУ «СОШ с. Верх-Коев»	5	1,0
МКОУ «Гимназия №1 Искитимского района»	17	3,4
МКОУ «СОШ с. Гусельниково»	5	1,0
МКОУ «СОШ ст.Евсино»	37	7,4
МКОУ «СОШ с. Завьялово»	12	2,4
МКОУ «СОШ п. Керамкомбинат»	12	2,4
МКОУ «СОШ №1р. п. Линево»	31	6,2
МКОУ «СОШ №3 р.п. Линево»	29	5,8
МКОУ «СОШ №4 р. п. Линево»	64	12,9
МКОУ «СОШ п. Листвянский»	20	4,0
МКОУ «СОШ с. Легостаево»	15	3,0
МКОУ «СОШ с. Лебедевка»	24	4,8
МКОУ «СОШ с. Маяк»	6	1,2

МКОУ «СОШ с. Новолокти»	11	2,2
МКОУ «СОШ с. Преображенка»	10	2,0
МКОУ «СОШ с. Сосновка»	3	0,6
МКОУ «СОШ п. Степной»	10	2,0
МКОУ «СОШ с. Старый Искитим»	5	1,0
МКОУ «СОШ с. Тальменка»	7	1,4
МКОУ «СОШ с. Улыбино»	15	3,0
МКОУ «СОШ с. Усть-Чем»	8	1,6
МКОУ «СОШ п. Чернореченский»	35	7,0
МКОУ «СОШ д. Шибково»	7	1,4
ВСОШ р.п. Линево	11	2,2
Всего по СОШ района	449	90,7
МКОУ «ООШ п. Александровский»	4	0,8
МКОУ «ООШ п. Алексеевский»	2	0,4
МКОУ «ООШ с. Барабка»	3	0,6
МКОУ «ООШ д. Горевка»	2	0,4
МКОУ «ООШ с. Елбаши»	3	0,6
МКОУ «ООШ д. Калиновка»	1	0,2
МКОУ «ООШ д. Китерня»	2	0,4
МКОУ «ООШ д. Михайловка»	5	1,0
МКОУ «ООШ с. Морозово»	6	1,2
МКОУ «ООШ с. Мосты»	0	0
МКОУ «ООШ п. Первомайский»	3	0,6

МКОУ «ООШ п. Роцинский»	6	1,2
МКОУ «ООШ п. Рябчинка»	3	0,6
МКОУ «ООШ п. Советский»	7	1,4
МКОУ «ООШ д. Ургун»	0	0
Всего по ООШ района	47	9,4
Итого	496	87,6

**Количество и процент участников государственной (итоговой) аттестации выпускников 9-х классов
в новой форме по образовательным учреждениям по предметам (2013г.)**

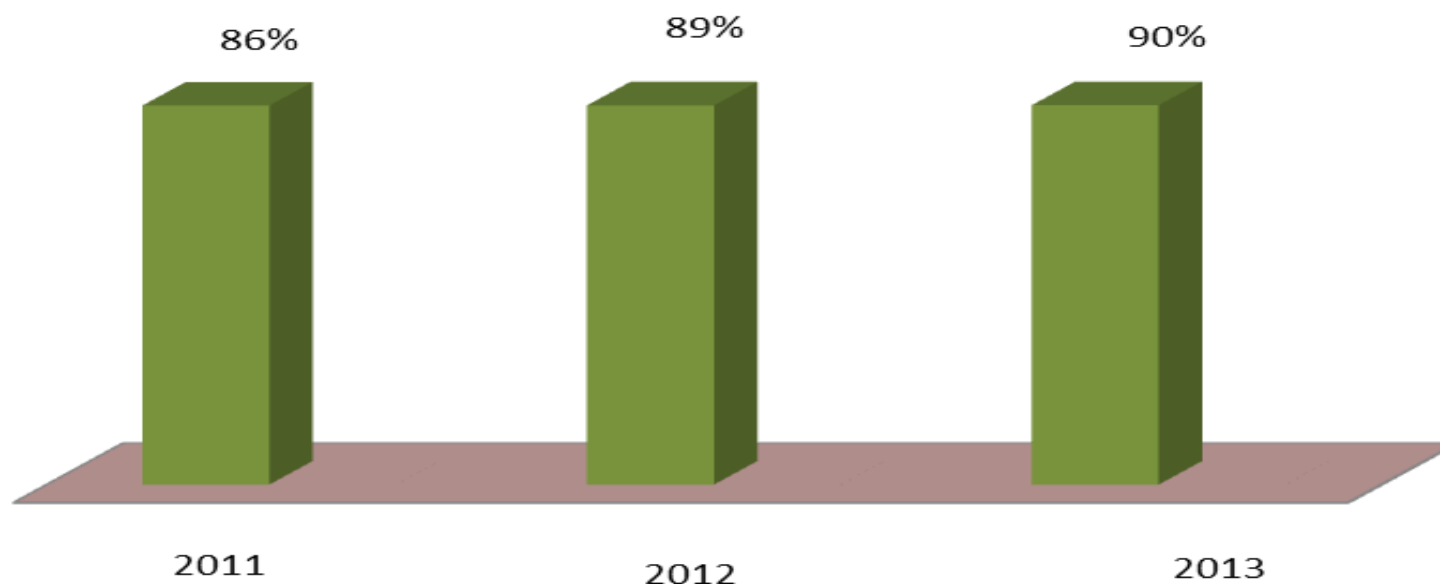
Образовательные учреждения района	русский язык		математика		физика		химия		информатика		биология		история		география		Английский язык		обществознание		литература	
	чел	%	чел	%	чел	%	чел	%	чел	%	чел	%	чел	%	чел	%	чел	%	чел	%	чел	%
МКОУ «СОШ п. Агролес»	13	2,6	13	2,6	2	10					2	1,3			1	1,6			7	5,0		
МКОУ «СОШ с. Белово»	14	2,8	14	2,8																		
МКОУ «СОШ д. Бурмистрово»	12	2,4	13	2,6																		
МКОУ «СОШ с. Быстровка»	10	2,0	10	2,0			2	11,7	5	21,7									6	4,3		
МКОУ «СОШ с. Верх-Коен»	5	1,0	5	1,0							4	2,6			1	1,6			5	3,6		
МКОУ «Гимназия №1 Искитимского района»	17	3,4	17	3,4	1	5	1	5,9	6	26,0	3	1,9							15	10,7		
МКОУ «СОШ с. Гусельниково»	5	1,0	5	1,0									1	9,0								
МКОУ «СОШ ст.Евсино»	37	7,4	37	7,4	5	25	2	11,	3	13,	24	15,	2	18,	4	6,5			19	13,		

								7		0		5		1					6			
МКОУ «СОШ с. Завьялово»	12	2,4	12	2,4															1	0,7	1	50,0
МКОУ «СОШ п. Керамкомбинат»	12	2,4	12	2,4																		
МКОУ «СОШ №1р. п. Линево»	30	6,0	31	6,2	2	10					4	2,6			6	9,8			3	2,1		
МКОУ «СОШ №3 р.п. Линево»	29	5,8	29	5,8			2	11,7	3	13,0	1	0,6							10	7,1		
МКОУ «СОШ №4 р. п. Линево»	64	12,9	64	12,9			3	17,6	4	17,3	5	3,2	1	9,0	9	9	14,7		26	18,5	1	50,0
МКОУ «СОШ п. Листвянский»	20	4,0	20	4,0	2	10	1	5,9			20	12,9				13	21,3		3	2,1		
МКОУ «СОШ с. Легостаево»	15	3,0	15	3,0	1	5					11	7,1				12	19,6		1	0,7		
МКОУ «СОШ с. Лебедевка»	24	4,8	24	4,8	2	10					1	0,6							2	1,4		
МКОУ «СОШ с. Маяк»	6	1,2	6	1,2	2	10					2	1,3										
МКОУ «СОШ с. Новолокти»	11	2,2	11	2,2							7	4,5							3	2,1		
МКОУ «СОШ с. Преображенка»	10	2,0	10	2,0							4	2,6				1	1,6		2	1,4		
МКОУ «СОШ с. Сосновка»	3	0,6	3	0,6			1	5,9														

МКОУ «СОШ п. Степной»	10	2,0	10	2,0			1	5,9			4	2,6	2	18,1					4	2,8		
МКОУ «СОШ с. Старый Искитим»	5	1,0	5	1,0							3	1,9							1	0,7		
МКОУ «СОШ с. Тальменка»	7	1,4	7	1,4			1	5,9	2	8,7	3	1,9							4	2,8		
МКОУ «СОШ с. Улыбино»	15	3,0	15	3,0							6	3,9				2	3,3					
МКОУ «СОШ с. Усть-Чем»	8	1,6	8	1,6							5	3,2	1	9,0					7	5,0		
МКОУ «СОШ п. Чернореченский»	34	6,8	35	7,0			1	5,9			20	12,9			4	6,5			2	1,4		
МКОУ «СОШ д. Шибково»	6	1,2	7	1,4							5	3,2							6	4,3		
ВСОШ р.п. Линево	11	2,2	11	2,2									1	9,0								
МКОУ «ООШ п. Александровский»	4	0,8	4	0,8											3	4,9						
МКОУ «ООШ п. Алексеевский»	2	0,4	2	0,4																		
МКОУ «ООШ с. Барабка»	3	0,6	3	0,6																		
МКОУ «ООШ д. Горевка»	2	0,4	2	0,4							2	1,3							2	1,4		
МКОУ «ООШ с. Елбаши»	3	0,6	3	0,6			1	5,9			3	1,9	1	9,0	2	3,3						
МКОУ «ООШ д. Калиновка»	1	0,2	1	0,2																		
МКОУ «ООШ д. Китерня»	2	0,4	2	0,4							2	1,3	1	9,0								

МКОУ «ООШ д. Михайловка»	5	1,0	5	1,0						5	3,2						5	3,6		
МКОУ «ООШ с. Морозово»	6	1,2	6	1,2																
МКОУ «ООШ с. Мосты»	0	0	0	0																
МКОУ «ООШ п. Первомайский»	3	0,6	3	0,6						3	1,9			3	4,9					
МКОУ «ООШ п. Рощинский»	6	1,2	6	1,2			1	5,9		5	3,2	1	9,0				5	3,6		
МКОУ «ООШ п. Рябчинка»	3	0,6	3	0,6	3	15				3	1,9									
МКОУ «ООШ п. Советский»	7	1,4	7	1,4						1	0,6	1	9,0	1	1,6		1	0,7		
МКОУ «ООШ д. Ургун»	0	0	0	0																

Динамика количества участников государственной (итоговой) аттестации выпускников 9-х классов
в новой форме (2011-2013 гг.)



**Общие результаты государственной (итоговой) аттестации выпускников 9-х классов в новой
форме**

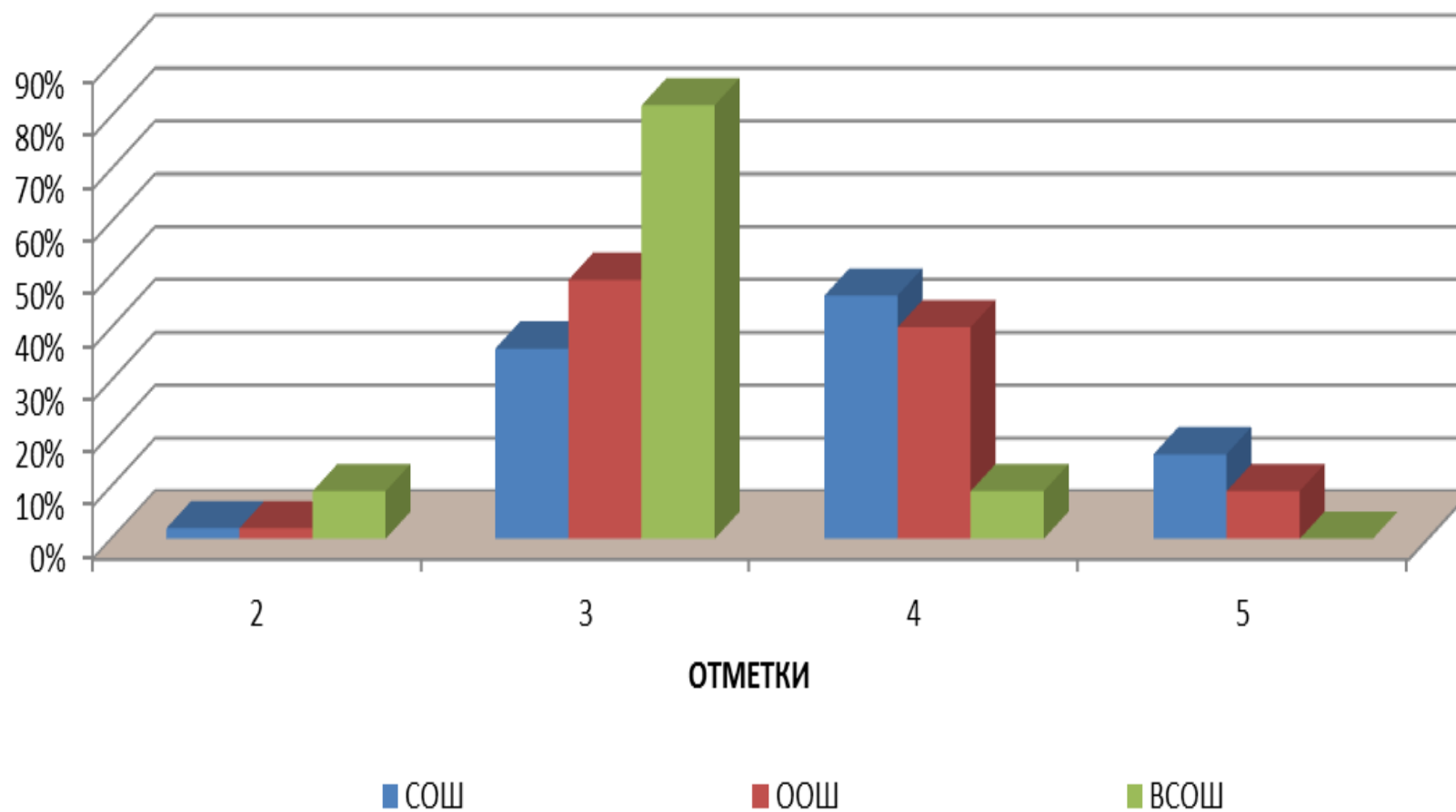
Динамика основных результатов государственной (итоговой) аттестации выпускников 9-х классов в новой форме по предметам в целом по району (2011-2013 гг.)

Предмет	Средний балл по 5-бальной шкале			Доля, выпускников, не преодолевших порог минимального количества баллов, %		
	2011	2012	2013	2011	2012	2013
Русский язык	3,5	3,8	3,7	7	2	2
Математика	3,5	3,5	3,8	3	3	3
Физика	3,9	3,8	3,9	3,5	0,0	5
Химия	4,3	4,1	4,3	0,0	0,0	0,0
Информатика	3,5	4,3	4,2	0,0	0,0	0,0
Биология	4,3	3,4	3,8	0,0	3	0,6
История	4,3	3,1	3,8	0,0	10	0,0
География	4,2	3,8	3,8	0,0	0,0	1,6
Английский язык	0	4,0	0	0,0	0,0	0,0
Обществознание	3,9	3,6	3,8	0,0	6	2
Литература	4,0	0,0	3,5	0,0	0,0	0,0

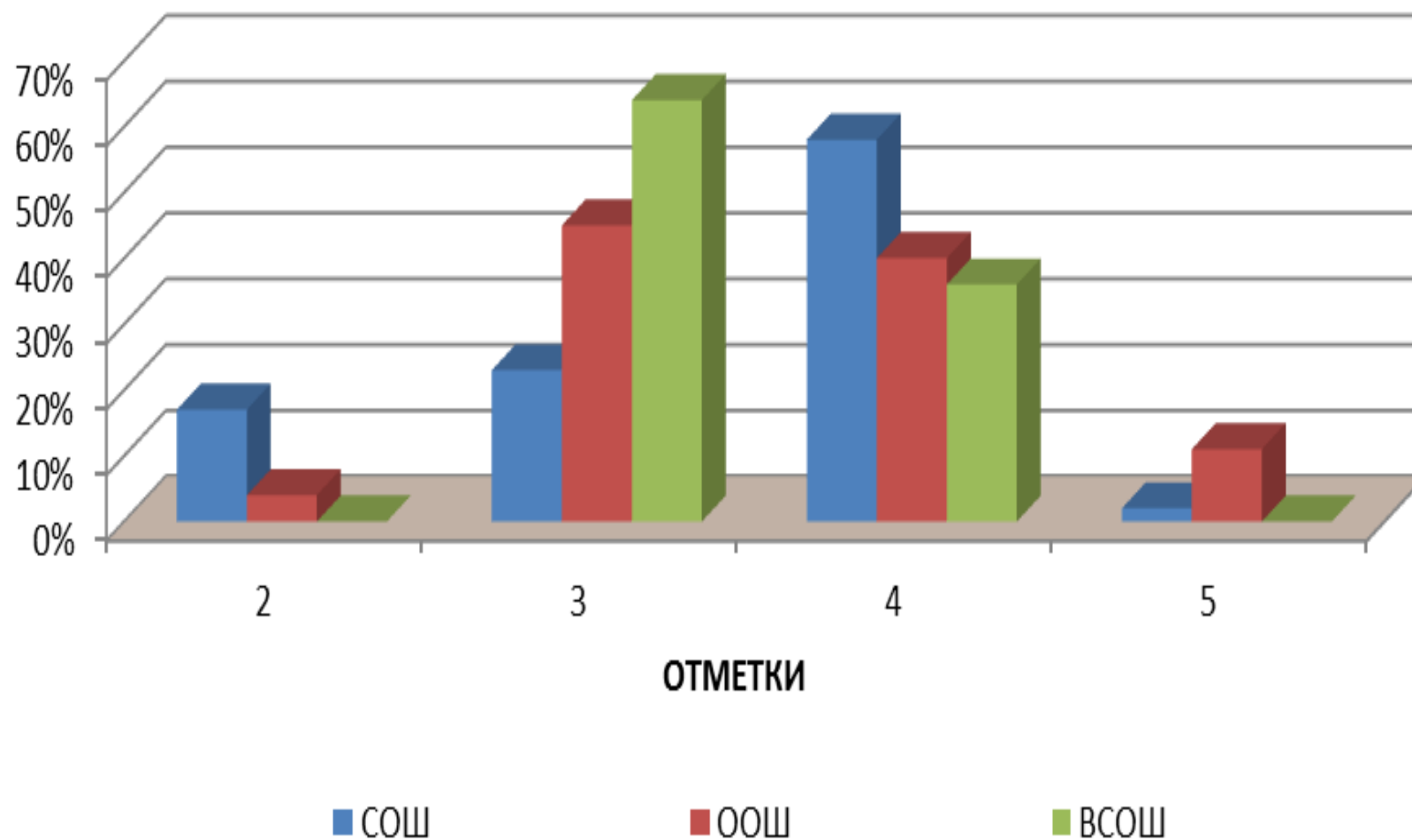
Средний балл по 5-балльной шкале государственной (итоговой) аттестации выпускников 9-х классов в новой форме по типам и видам образовательных учреждений (2013 г.)

Тип и вид образовательного учреждения	Русский язык	Математика	Физика	Химия	Информатика и ИКТ	Биология	История	География	Обществознание	Литература
Учреждения среднего (полного) общего образования	3,7	3,9	4,2	4,3	4,2	3,8	3,7	3,8	3,9	3,5
Вечерние (сменные) общеобразовательные учреждения	3,0	3,4	0	0	0	0	3,0	0	0	0
Основные общеобразовательные школы	3,5	3,4	2,6	4,0	0	3,5	4,2	3,3	3,2	0

Распределение отметок участников государственной (итоговой) аттестации выпускников 9 классов в новой форме по типу и виду ОУ по русскому языку (2013 г.)

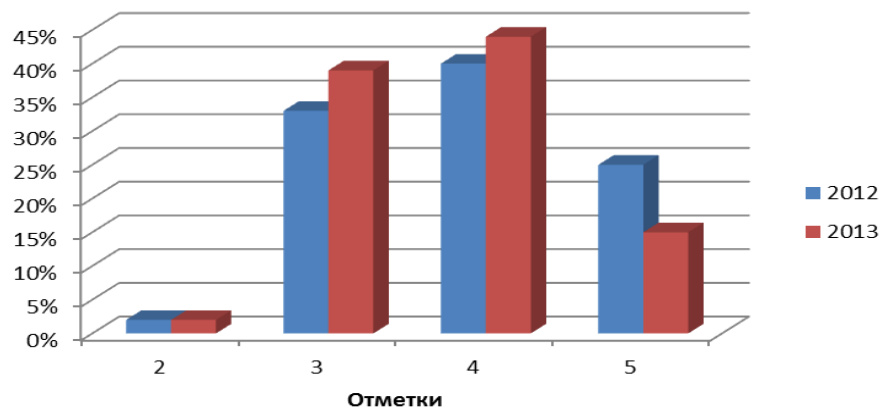


Распределение отметок участников государственной (итоговой) аттестации выпускников 9 классов в новой форме по типу и виду ОУ по математике (2013 г.)

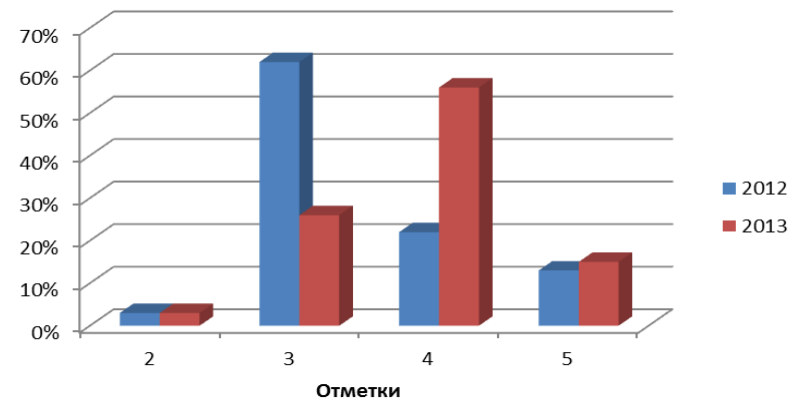


Распределение отметок участников государственной (итоговой) аттестации выпускников 9 классов в новой форме по предметам (2012-2013 гг.)

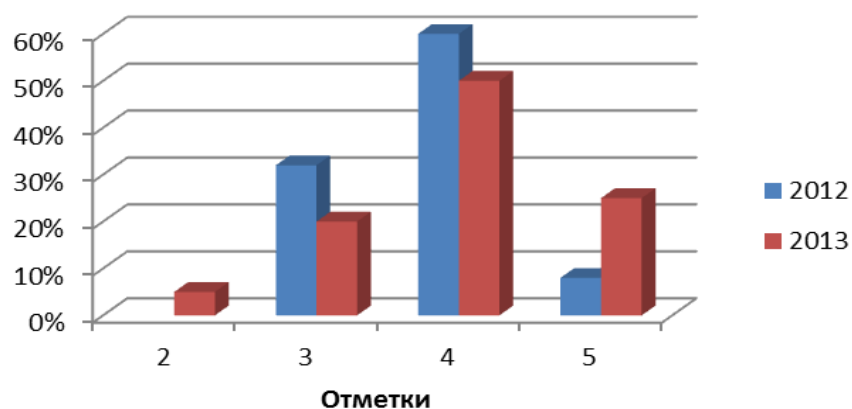
Распределение отметок участников ГИА-9 в новой форме по русскому языку



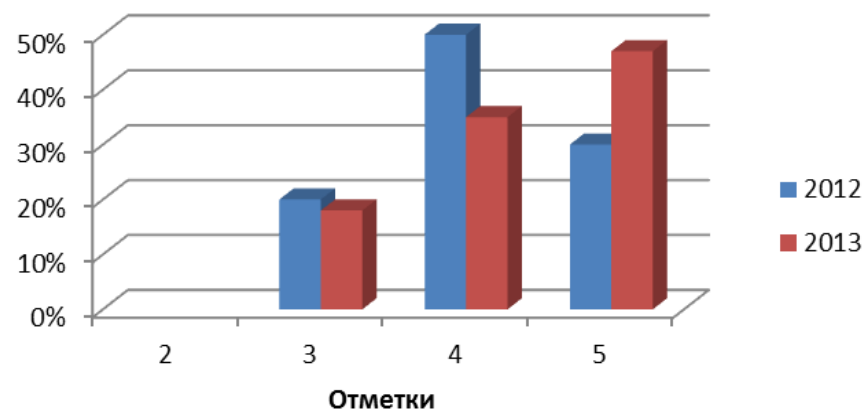
Распределение отметок участников ГИА-9 в новой форме по математике



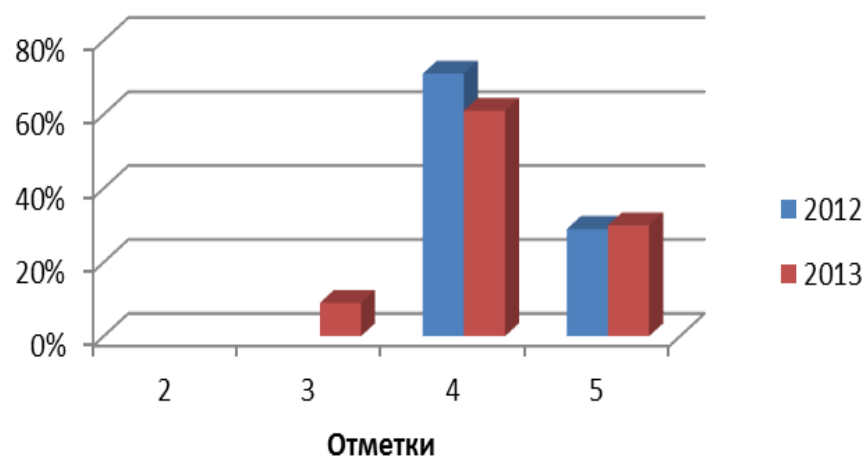
Распределение отметок участников ГИА-9 в новой форме по физике



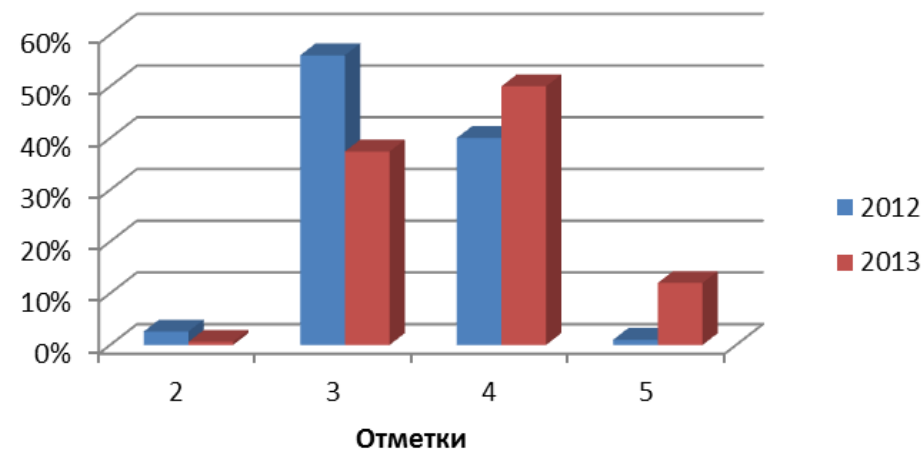
Распределение отметок участников ГИА-9 в новой форме по химии



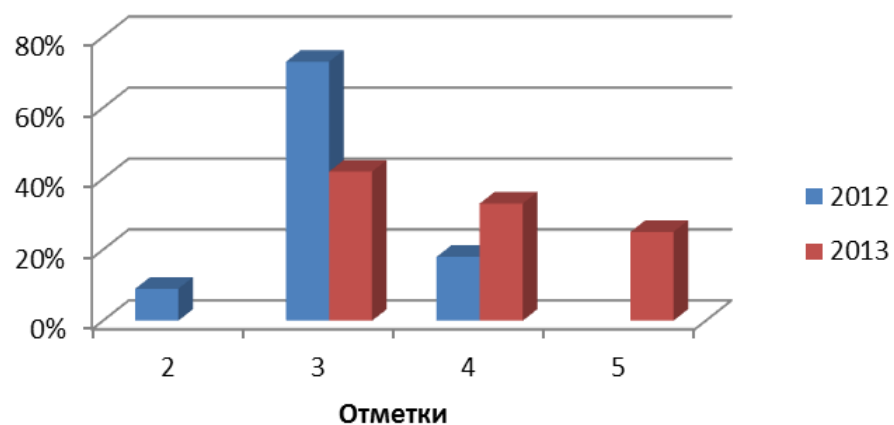
Распределение отметок участников ГИА-9 в новой форме по информатике



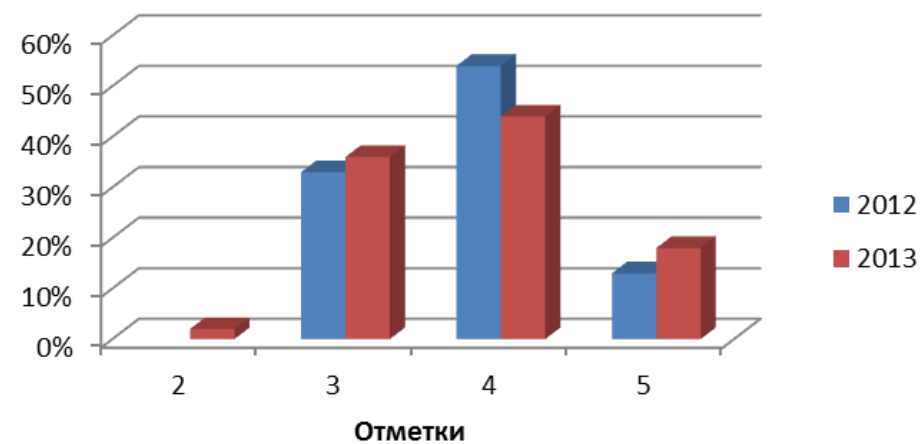
Распределение отметок участников ГИА-9 в новой форме по биологии



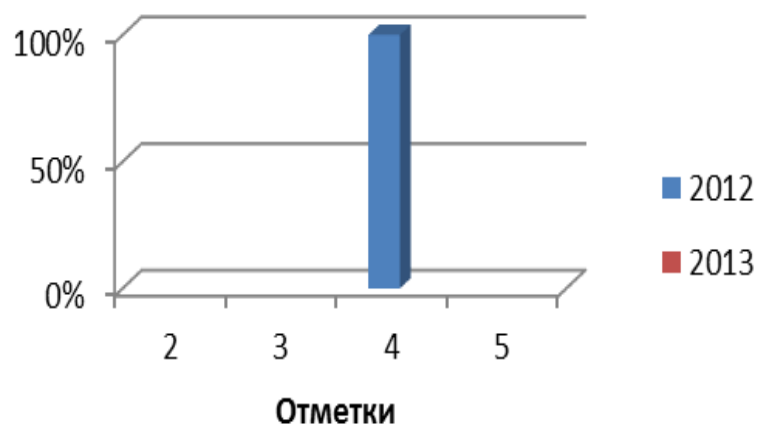
Распределение отметок участников ГИА-9 в новой форме по истории



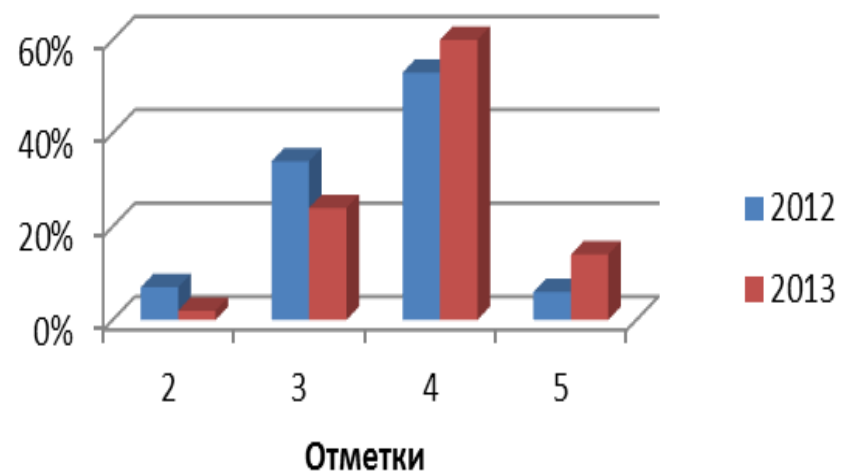
Распределение отметок участников ГИА-9 в новой форме по географии



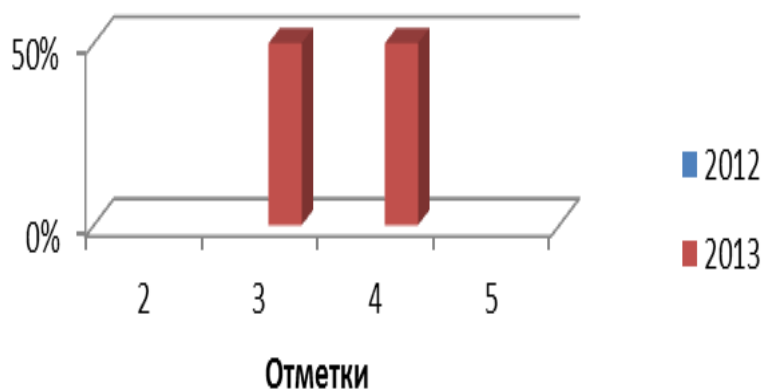
Распределение отметок участников ГИА-9 в новой форме по английскому языку



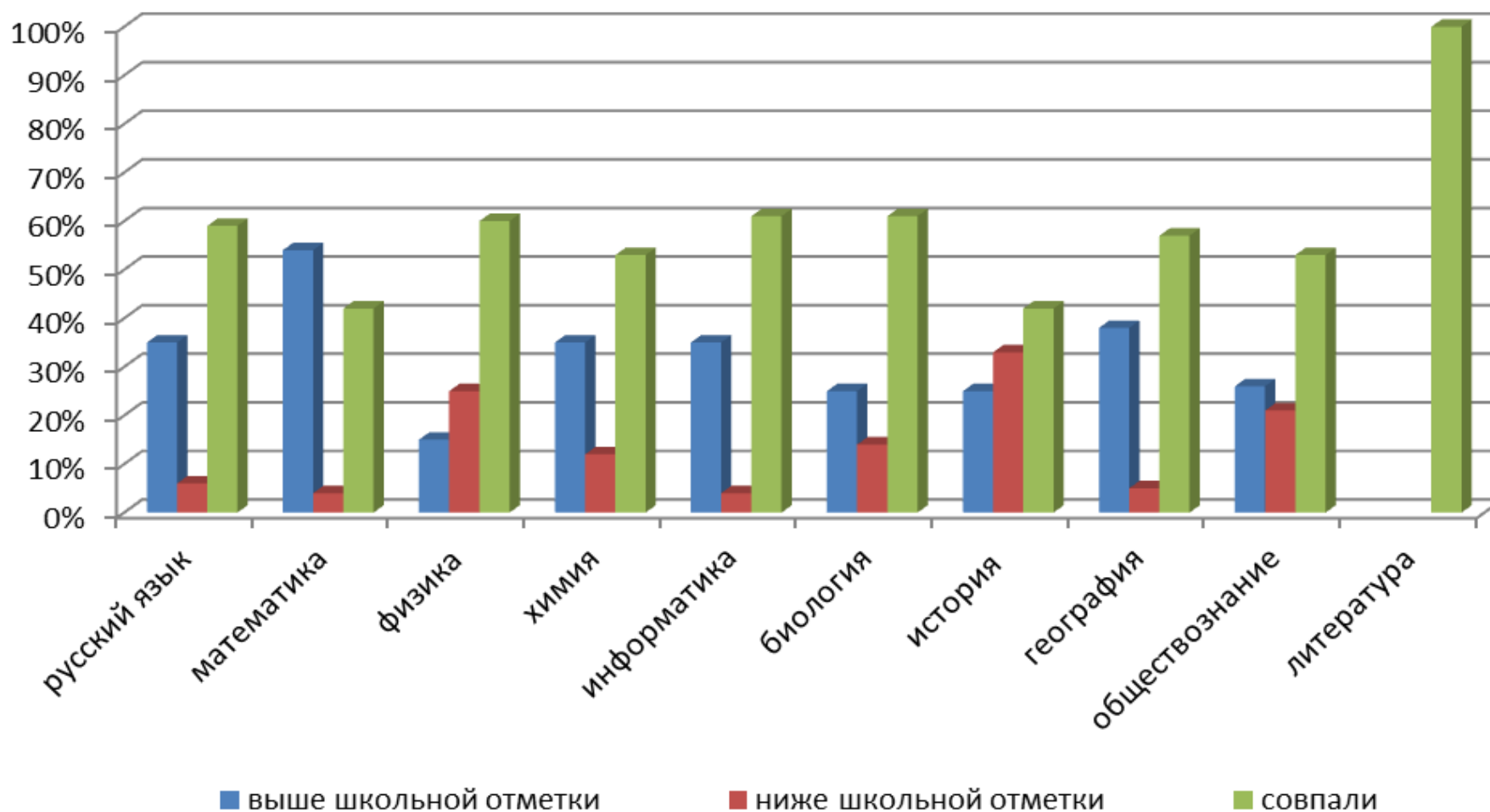
Распределение отметок участников ГИА-9 в новой форме по обществознанию



Распределение отметок участников ГИА-9 в новой форме по литературе



Соответствие годовых отметок и отметок, полученных выпускниками 9 классов в ходе государственной (итоговой) аттестации в новой форме по предметам (2013 г.)



Результаты государственной (итоговой) аттестации выпускников 9 классов образовательных учреждений в новой форме по русскому языку (2013 г.)

Образовательные учреждения района	Отметка по 5-балльной шкале								Средний балл
	2		3		4		5		
	чел.	%	чел.	%	чел.	%	чел.	%	
МКОУ «СОШ п. Агролес»	0	0,0	3	23,0	10	76,9	0	0,0	3,7
МКОУ «СОШ с. Белово»	0	0,0	5	35,7	9	64,3	0	0,0	3,6
МКОУ «СОШ д. Бурмистрово»	0	0,0	4	33,3	7	58,3	1	8,3	3,7
МКОУ «СОШ с. Быстровка»	0	0,0	5	50,0	5	50,0	0	0,0	3,5
МКОУ «СОШ с. Верх-Коев»	0	0,0	1	20,0	4	80,0	0	0,0	3,8
МКОУ «Гимназия №1»	0	0,0	1	5,8	10	58,8	6	35,2	4,3
МКОУ «СОШ с. Гусельниково»	0	0,0	0	0,0	5	100,0	0	0,0	4,0
МКОУ «СОШ ст. Евсино»	1	2,7	17	45,9	13	35,1	6	16,2	3,6
МКОУ «СОШ с. Завьялово»	1	8,3	7	58,3	3	25,0	1	8,3	3,3
МКОУ «СОШ п. Керамкомбинат»	0	0,0	2	16,6	8	66,6	2	16,6	4,0
МКОУ «СОШ №1р.п.Линево»	1	3,3	14	46,6	10	33,3	5	16,6	3,6
МКОУ «СОШ №3р.п.Линево»	0	0,0	10	34,4	10	34,4	9	31,0	3,9
МКОУ «СОШ №4р.п.Линево»	0	0,0	23	35,9	33	51,5	8	12,5	3,7
МКОУ «СОШ п. Листвянский»	3	15,0	9	45,0	6	30,0	2	10,0	3,3
МКОУ «СОШ с. Легостаево»	0	0,0	6	40,0	5	33,3	4	26,6	3,8
МКОУ «СОШ с. Лебедевка»	1	4,1	9	37,5	9	37,5	5	20,8	3,7
МКОУ «СОШ с. Маяк»	1	16,6	4	66,6	1	16,6	0	0,0	3,0
МКОУ «СОШ с. Новолокти»	0	0,0	2	18,1	6	54,5	3	27,2	4,0
МКОУ «СОШ с. Преображенка»	0	0,0	6	60,0	3	30,0	1	10,0	3,5

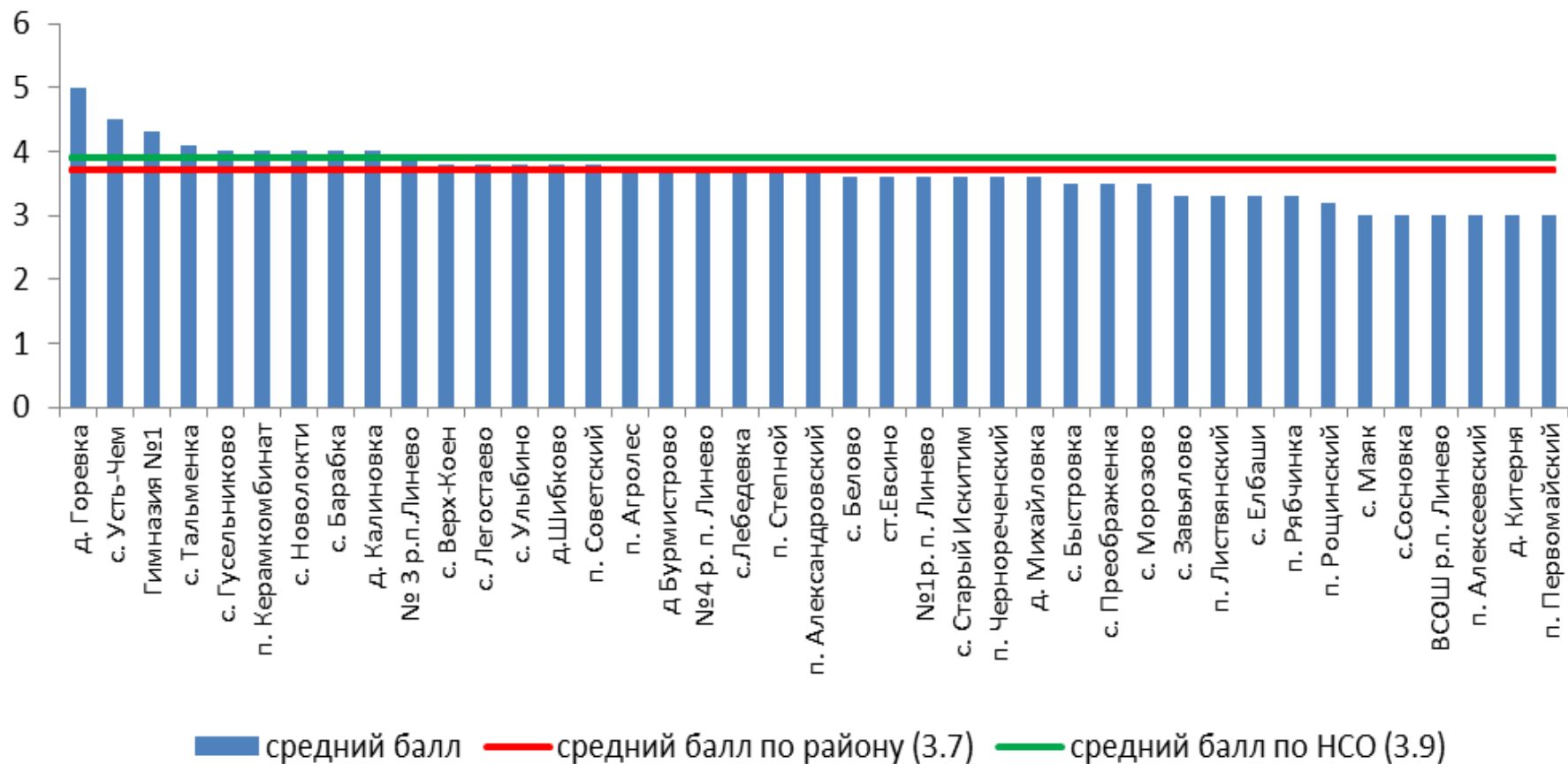
МКОУ «СОШ с. Сосновка»	0	0,0	3	100,0	0	0,0	0	0,0	3,0
МКОУ «СОШ п. Степной»	0	0,0	3	30,0	7	70,0	0	0,0	3,7
МКОУ «СОШ с. Старый Искитим»	0	0,0	2	40,0	3	60,0	0	0,0	3,6
МКОУ «СОШ с. Тальменка»	0	0,0	1	14,2	4	57,1	2	28,5	4,1
МКОУ «СОШ с. Улыбино»	0	0,0	5	33,3	8	53,3	2	13,3	3,8
МКОУ «СОШ с. Усть-Чем»	0	0,0	0	0,0	4	50,0	4	50,0	4,5
МКОУ «СОШ п.Чернореченский»	1	2,9	15	44,1	11	32,3	7	20,5	3,6
МКОУ «СОШ д. Шибково»	0	0,0	2	33,3	3	50,0	1	16,6	3,8
ВСОШ р.п. Линево	1	9,0	9	81,8	1	9,0	0	0,0	3,0
МКОУ «ООШ п. Александровский»	0	0,0	2	50,0	1	25,0	1	25,0	3,7
МКОУ «ООШ п. Алексеевский»	0	0,0	2	100,0	0	0,0	0	0,0	3,0
МКОУ «ООШ с. Барабка»	0	0,0	0	0,0	3	100,0	0	0,0	4,0
МКОУ «ООШ д. Горевка»	0	0,0	0	0,0	0	0,0	2	100,0	5,0
МКОУ «ООШ с. Елбаши»	0	0,0	2	66,6	1	33,3	0	0,0	3,3
МКОУ «ООШ д. Калиновка»	0	0,0	0	0,0	1	100,0	0	0,0	4,0
МКОУ «ООШ д. Китерня»	0	0,0	2	100,0	0	0,0	0	0,0	3,0
МКОУ «ООШ д. Михайловка»	0	0,0	2	40,0	3	60,0	0	0,0	3,6
МКОУ «ООШ с. Морозово»	0	0,0	3	50,0	3	50,0	0	0,0	3,5
МКОУ «ООШ с. Мосты»	0	0,0	0	0,0	0	0,0	0	0,0	-
МКОУ «ООШ п. Первомайский»	0	0,0	3	100,0	0	0,0	0	0,0	3,0
МКОУ «ООШ п. Рощинский»	1	16,6	3	50,0	2	33,3	0	0,0	3,2
МКОУ «ООШ п. Рябчинка»	0	0,0	2	66,6	1	33,3	0	0,0	3,3
МКОУ «ООШ п. Советский»	0	0,0	2	28,5	4	57,1	1	14,2	3,8
МКОУ «ООШ д. Ургун»	0	0,0	0	0,0	0	0,0	0	0,0	-
Итого по району	11	2,2	191	38,8	217	44,1	73	14,8	3,7

Результаты государственной (итоговой) аттестации выпускников 9 классов общеобразовательных учреждений в новой форме по математике (2013 г.)

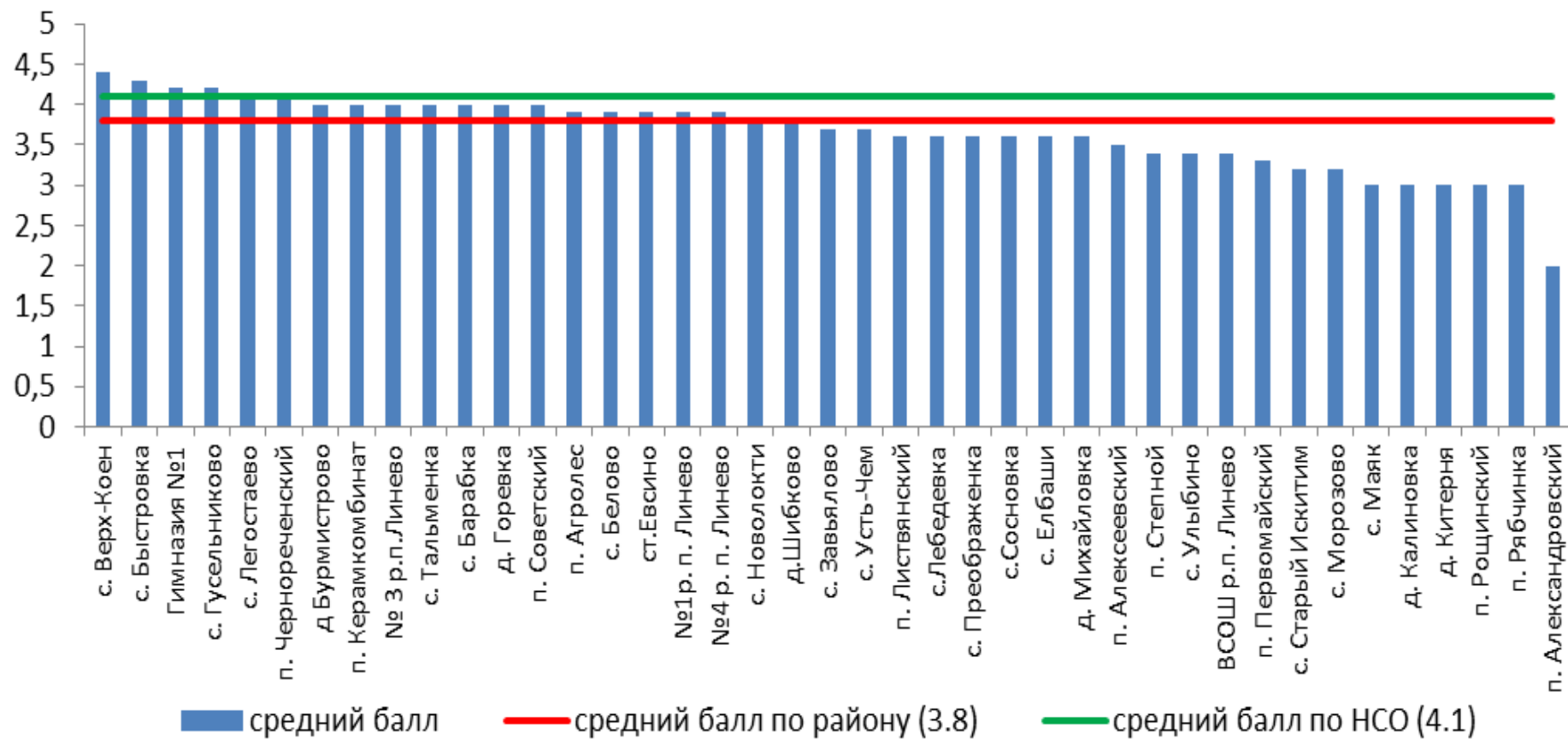
Образовательные учреждения района	Отметка по 5-балльной шкале								Средний балл
	2		3		4		5		
	чел.	%	чел.	%	чел.	%	чел.	%	
МКОУ «СОШ п. Агролес»	0	0,0	3	23,0	8	61,5	2	15,3	3,9
МКОУ «СОШ с. Белово»	0	0,0	1	7,1	13	92,8	0	0,0	3,9
МКОУ «СОШ д. Бурмистрово»	0	0,0	2	15,3	9	69,2	2	15,3	4,0
МКОУ «СОШ с. Быстровка»	0	0,0	2	20,0	3	30,0	5	50,0	4,3
МКОУ «СОШ с. Верх-Коеен»	0	0,0	0	0,0	3	60,0	2	40,0	4,4
МКОУ «Гимназия №1»	0	0,0	1	5,8	12	70,5	4	33,3	4,2
МКОУ «СОШ с. Гусельниково»	0	0,0	1	20,0	2	40,0	2	40,0	4,2
МКОУ «СОШ ст. Евсино»	1	2,7	9	24,3	18	48,6	9	24,3	3,9
МКОУ «СОШ с. Завьялово»	0	0,0	3	25,0	9	75,0	0	0,0	3,7
МКОУ «СОШ п. Керамкомбинат»	0	0,0	1	8,3	9	75,0	2	16,6	4,0
МКОУ «СОШ №1р.п.Линево»	0	0,0	5	16,1	23	74,1	3	9,6	3,9
МКОУ «СОШ №3р.п.Линево»	0	0,0	2	6,8	23	79,3	4	13,7	4,0
МКОУ «СОШ №4р.п.Линево»	2	3,1	13	20,3	36	56,2	13	20,3	3,9
МКОУ «СОШ п. Листвянский»	0	0,0	11	55,0	5	25,0	4	20,0	3,6
МКОУ «СОШ с. Легостаево»	0	0,0	0	0,0	12	80,0	3	20,0	4,2
МКОУ «СОШ с. Лебедевка»	3	12,5	6	25,0	11	45,8	4	16,6	3,7
МКОУ «СОШ с. Маяк»	0	0,0	6	100,0	0	0,0	0	0,0	3,0
МКОУ «СОШ с. Новолокти»	0	0,0	4	36,3	5	45,4	2	18,1	3,8
МКОУ «СОШ с. Преображенка»	0	0,0	4	40,0	6	60,0	0	0,0	3,6
МКОУ «СОШ с. Сосновка»	0	0,0	1	25,0	2	75,0	0	0,0	3,6

МКОУ «СОШ п. Степной»	0	0,0	6	60,0	4	40,0	0	0,0	3,4
МКОУ «СОШ с. Старый Искитим»	2	40,0	1	20,0	1	20,0	1	20,0	3,2
МКОУ «СОШ с. Тальменка»	0	0,0	0	0,0	7	100,0	0	0,0	4,0
МКОУ «СОШ с. Улыбино»	2	13,3	7	46,6	4	26,6	2	13,3	3,4
МКОУ «СОШ с. Усть-Чем»	0	0,0	3	37,5	4	50,0	1	12,5	3,8
МКОУ «СОШ п.Чернореченский»	0	0,0	5	14,2	22	62,8	8	22,8	4,0
МКОУ «СОШ д. Шибково»	0	0,0	2	28,5	4	57,1	1	14,2	3,9
ВСОШ р.п. Линево	0	0,0	7	63,6	4	36,4	0	0,0	3,4
МКОУ«ООШ п.Александровский»	4	100,0	0	0,0	0	0,0	0	0,0	2,0
МКОУ « ООШ п. Алексеевский»	0	0,0	1	50,0	1	50,0	0	0,0	3,5
МКОУ « ООШ с. Барабка»	0	0,0	1	33,3	1	33,3	1	33,3	4,0
МКОУ « ООШ д. Горевка»	0	0,0	0	0,0	2	100,0	0	0,0	4,0
МКОУ « ООШ с. Елбаши»	0	0,0	1	33,3	2	66,6	0	0,0	3,7
МКОУ « ООШ д. Калиновка»	0	0,0	1	100,0	0	0,0	0	0,0	3,0
МКОУ « ООШ д. Китерня»	0	0,0	2	100,0	0	0,0	0	0,0	3,0
МКОУ « ООШ д. Михайловка»	0	0,0	2	40,0	3	60,0	0	0,0	3,6
МКОУ « ООШ с. Морозово»	0	0,0	3	50,0	3	50,0	0	0,0	3,5
МКОУ « ООШ с. Мосты»	0	0,0	0	0,0	0	0,0	0	0,0	-
МКОУ « ООШ п. Первомайский»	0	0,0	2	66,6	1	33,3	0	0,0	3,3
МКОУ « ООШ п. Рощинский»	1	16,6	4	66,6	1	16,6	0	0,0	3,0
МКОУ « ООШ п. Рябчинка»	0	0,0	3	100,0	0	0,0	0	0,0	3,0
МКОУ « ООШ п. Советский»	0	0,0	1	14,2	5	71,4	1	14,2	4,0
МКОУ « ООШ д. Ургун»	0	0,0	0	0,0	0	0,0	0	0,0	-
Итого по району	15	3,0	127	25,6	278	56,0	76	15,3	3,8

Средний балл по 5-бальной шкале по русскому языку по образовательным учреждениям Искитимского района (2013 г.)



Средний балл по 5-балльной шкале по математике по образовательным учреждениям Искитимского района (2013 г.)



Информация об учителях, выпускники которых набрали максимальный балл по результатам государственной (итоговой) аттестации в новой форме (2013 г.)

Образовательное учреждение	Предмет	Ф.И.О. учителя	Ф.И.О. выпускника	Балл
МКОУ "СОШ с. Лебедевка"	Русский язык	Селезнева Нина Михайловна	Вдовина Екатерина Сергеевна	42
МКОУ "СОШ ст. Евсино"	Русский язык	Иванникова Татьяна Борисовна	Нусс Александр Александрович	42
МКОУ "СОШ ст. Евсино"	Обществознание	Мануйлова Наталья Викторовна	Сысоева Татьяна Дмитриевна	40