Государственное казённое учреждение
Новосибирской области
«Новосибирский институт мониторинга и развития образования»

Результаты единого государственного экзамена в Новосибирской области в 2016 году

(сборник статистических материалов)

2016

Результаты единого государственного экзамена в Новосибирской области в 2016 году (сборник статистических материалов). – Новосибирск, Государственное казённое учреждение Новосибирской области «Новосибирский институт мониторинга и развития образования», 2016. – 123 с.

Составители:
Н.В. Ярославцева, С.В.Кондратьев, Е.И. Пиотух, А.С. Нассонов, Е.И. Руснак, Н.А. Малетина, Ю.В. Коваленко, Д.С. Лишко, В.А. Низаева, О.С. Потапова.

Ответственный за выпуск:
О.В.Недосып

В сборнике представлены результаты единого государственного экзамена 2016 года выпускников образовательных организаций Новосибирской области.

Материалы предназначены для руководителей и специалистов органов управления образованием, специалистов, занимающихся вопросами оценки качества образования.

Содержание

Общие подходы к представлению статистической информации по результатам ЕГЭ 6
Классификация образовательных организаций, участвующих в ЕГЭ 10
Участие Новосибирской области в ЕГЭ 11
Сравнительная характеристика участия общеобразовательных организаций в ЕГЭ (2014–2016 гг.) 11
Количество участников ЕГЭ по категориям (2014 – 2016 гг.) 12
Участие в государственной итоговой аттестации выпускников с ограниченными возможностями здоровья (2016 г.) 13
Количество участников ЕГЭ в общеобразовательных организациях (2014 – 2016 гг.) 14
Доля участников ЕГЭ по количеству сданных экзаменов (2016 г.) 15
Доля участников ЕГЭ по количеству сданных экзаменов по категориям (2016 г.) 15
Количество участников ЕГЭ по категориям по муниципальным районам (городским округам) НСО и административным районам (округу) г. Новосибирска (2014 – 2016 гг.) 16
Количество и доля участников ЕГЭ по предметам (2014 – 2016 гг.) 18
Доля участников ЕГЭ по предметам по выбору (2014 – 2016 гг.) 19
Количество участников ЕГЭ по типам населенных пунктов по предметам (2014 – 2016 гг.) 20
Доля участников ЕГЭ по типам населенных пунктов по предметам (2014 – 2016 гг.) 21
Количество участников ЕГЭ по предметам по муниципальным районам (городским округам) НСО и административным районам (округу) г. Новосибирска (2016 г.), чел. 22
Доля участников ЕГЭ по предметам по муниципальным районам (городским округам) НСО и административным районам (округу) г. Новосибирска (2016 г.), % 24
Организация наблюдения за проведением ЕГЭ в ППЭ (2014 – 2016 гг.) 26
Организация наблюдения за проведением ЕГЭ в ППЭ по муниципальным районам (городским округам) НСО и административным районам (округу) г. Новосибирска (2014 – 2016 гг.) 27
Информация о составе предметных комиссий (2014 – 2016 гг.) 29
Общие результаты ЕГЭ в 2016 году 30
Общие показатели результатов ЕГЭ по предметам (2016 г.) 31
Участники ЕГЭ, набравшие ниже минимального количества баллов по одному или двум обязательным предметам, по категориям (2014 – 2016 гг.) 32
Участники ЕГЭ, набравшие ниже минимального количества баллов, по категориям по предметам (2016 г.) 33
Доля участников ЕГЭ, набравших выше минимального количества баллов по обязательным предметам, предметам по выбору, по категориям (2016 г.) 34
Участники ЕГЭ, набравшие выше минимального количества баллов по двум обязательным предметам и предметам по выбору, по муниципальным районам (городским округам) НСО и административным районам (округу) г. Новосибирска (2014 – 2016 гг.) 35
Участники ЕГЭ, сдавшие экзамены на высоком уровне, по предметам (2014 – 2016 гг.) 37
Доля участников ЕГЭ, сдавших хотя бы один экзамен на высоком уровне, по категориям(2014 – 2016 гг.) 38
Участники ЕГЭ, сдавшие хотя бы один экзамен на высоком уровне, по муниципальным районам (городским округам) НСО и административным районам (округу) г. Новосибирска (2014 – 2016 гг.) 39
Средний балл участников ЕГЭ по предметам (2014 – 2016 гг.) 41
Средний балл ЕГЭ по категориям (2016 г.) 42
Средний балл участников ЕГЭ по типам населенных пунктов по предметам (2014 – 2016 гг.) 43
Темпы прироста среднего балла участников ЕГЭ в 2016 г. по сравнению с 2015 г. по муниципальным районам (городским округам) НСО и административным районам (округу) г. Новосибирска (относительно среднего балла НСО), % 44
Средний балл участников ЕГЭ по русскому языку по муниципальным районам (городским округам) НСО и административным районам (округу) г. Новосибирска (2016 г.) 46
Средний балл участников ЕГЭ по математике (профильный уровень) по муниципальным районам (городским округам) НСО и административным районам (округу) г. Новосибирска (2016 г.) 47

Распределение общеобразовательных организаций по средним баллам ЕГЭ 48
по обязательным предметам....48
Распределение тестовых баллов участников ЕГЭ по предметам (2014 – 2016 гг.) 49
Размах тестового балла по категориям участников ЕГЭ по русскому языку (2016 г.) 53
Размах тестового балла по категориям участников ЕГЭ по математике (профильный уровень) (2016 г.) 53
Размах тестового балла участников ЕГЭ по русскому языку по муниципальным районам (городским округам) НСО и административным районам (округу) г. Новосибирска (2016 г.) 54
Размах тестового балла участников ЕГЭ по математике (базовый уровень) по муниципальным районам (городским округам) НСО и административным районам (округу) г. Новосибирска (2016 г.)....55
Отношение среднего балла 10% образовательных организаций с лучшими результатами к среднему баллу 10% образовательных организаций с худшими результатами по предметам (2014 – 2016 гг.)....56
Результаты ЕГЭ по русскому языку (2016 г.)....57
Результаты ЕГЭ по математике (базовый уровень, 2016 г.)....59
Результаты ЕГЭ по математике (профильный уровень, 2016 г.) 60
Результаты ЕГЭ по физике (2016 г.)....62
Результаты ЕГЭ по химии (2016 г.)....64
Результаты ЕГЭ по информатике и ИКТ (2016 г.)....66
Результаты ЕГЭ по биологии (2016 г.)....68
Результаты ЕГЭ по истории (2016 г.)....70
Результаты ЕГЭ по географии (2016 г.) 72
Результаты ЕГЭ по английскому языку (2016 г.) 74
Результаты ЕГЭ по немецкому языку (2016 г.)....76
Результаты ЕГЭ по французскому языку (2016 г.)....78
Результаты ЕГЭ по обществознанию (2016 г.) 80
Результаты ЕГЭ по литературе (2016 г.)....82
Информация о выпускниках общеобразовательных организаций, набравших по результатам ЕГЭ 100 баллов (2016 г.) 84
Результаты выполнения заданий контрольных измерительных материалов ЕГЭ по предметам (2016 г.) 92
Русский язык 92
Математика (базовый уровень)....94
Математика (профильный уровень) 95
Физика....96
Химия....97
Информатика и ИКТ 99
Биология 100
История 101
География 103
Английский язык 104
Немецкий язык....107
Французский язык 110
Обществознание 113
Литература....114
Информация о работе конфликтной комиссии 116

Количество поданных и удовлетворенных апелляций (2016 г.) 116
Сравнение количества поданных и удовлетворённых апелляций (с учетом всех категорий участников) (2014 – 2016 гг.)....117
Дополнительная информация 118
Результаты ЕГЭ выпускников прошлых лет (2016 г.) 118
Результаты ЕГЭ выпускников профессиональных образовательных организаций (2016 г.) 119
Информация о вступительных испытаниях в вузы 120
Сравнение частоты включения предметов в Перечень и доли участников ЕГЭ по предметам (2016 г.) 120

Общие подходы к представлению статистической информации по результатам ЕГЭ

1. Данные приводятся по результатам досрочного и основного этапов.
2. Участники ЕГЭ категории «выпускник прошлых лет», «выпускники профессиональных образовательных организаций» не учитываются в основных материалах. Данные по ним указываются отдельно (справочно), но в некоторых случаях для сравнения приведены данные по результатам выпускников прошлых лет.
3. Результаты ЕГЭ приводятся по группам муниципальных районов (округов), которые определены для унификации проводимых в регионе мониторингов в соответствии с долей населения, проживающих в сельской местности.

Группа (доля сельского населения)	**Муниципальные районы (городские округа)**
Группа 1 (0% – 9%)	г. Бердск, г. Искитим, р.п. Кольцово, Дзержинский, Калининский, Кировский, Ленинский, Октябрьский, Первомайский, Советский районы и Центральный округ г. Новосибирска, г. Обь
Группа 2 (10% – 49%)	Куйбышевский, Барабинский, Карасукский, Татарский, Черепановский, Каргатский, Болотнинский, Маслянинский, Тогучинский
Группа 3 (50% – 98%)	Колыванский, Чулымский, Коченёвский, Купинский, Сузунский, Мошковский, Чановский, Чистоозёрный, Искитимский, Краснозерский, Ордынский, Новосибирский
Группа 4 (99% – 100%)	Баганский, Венгеровский, Доволенский, Здвинский, Кочковский, Северный, Кыштовский, Убинский, Усть-Таркский

В том числе приводятся итоговые строки:

- Всего по МР НСО – по 30 сельским районам области,
- Всего по ГО НСО – по городам Бердск, Искитим, Обь и р.п. Кольцово,
- Всего по г. Новосибирску – по административным районам и округу г. Новосибирска,
- Итого – всего по НСО.

4. Используемое обозначение «выше минимального балла» означает, что участник экзамена сдал предмет, т.е. набрал минимальный балл или выше.

5. Долевые показатели рассчитываются как отношение значения интересующего объекта к значениям всей совокупности объектов. Выражаются в процентах.

6. Средний балл ЕГЭ по предмету рассчитывается как среднее арифметическое простое по несгруппированным абсолютным значениям результатов ЕГЭ по предмету.

7. Средний балл по 100-балльной шкале не рекомендуется использовать как при сравнении результатов между предметами, так и для оценки динамики по годам, так как шкалирование по разным предметам и годам имеет свои особенности. Также динамика отклонения среднего балла ЕГЭ анализируемого объекта от среднего балла по Российской Федерации анализируется по каждому предмету в рамках одного года отдельно.

8. Темп прироста среднего балла по МР $= \frac{\text{средний балл МР 2016}}{\text{средний балл НСО 2016}} / \frac{\text{средний балл МР 2015}}{\text{средний балл НСО 2015}} * 100 - 100$

9. В сборнике используются показатели, характеризующие «высокий уровень подготовки» участников ЕГЭ. Под высоким уровнем подготовки условно понимают наименьший тестовый балл по 100-балльной шкале, получение которого свидетельствует о наличии системных знаний, овладении комплексными умениями, способности выполнять творческие задания, по соответствующему общеобразовательному предмету. Границы высокого уровня подготовки устанавливаются на федеральном уровне.

Предмет	Min тестовый балл высокого уровня подготовки	Предмет	Min тестовый балл высокого уровня подготовки
Русский язык	73	География	69
Математика	68	Английский язык	82
Физика	62	Немецкий язык	82
Химия	80	Французский язык	82
Информатика и ИКТ	84	Испанский язык	82
Биология	79	Обществознание	72
История	72	Литература	73

10. По математике результаты рассматриваются отдельно по уровням сложности экзамена (базовый, профильный), в некоторых случаях приводятся результаты по математике «итого». Выпускник мог выбрать математику и базового, и профильного уровня. В таком случае при расчете доли сдавших математику учитывается положительный результат хотя бы по одному из уровней сложности.

11. Результаты ЕГЭ по иностранным языкам приводятся по письменной и устной частям вместе.

В сборнике используются следующие сокращения

ГВЭ – государственный выпускной экзамен
ГИА – государственная итоговая аттестация
ГО – городской округ
ЕГЭ – единый государственный экзамен
МР – муниципальный район
НСО – Новосибирская область
ОВЗ – ограниченные возможности здоровья
ОО – общеобразовательная организация
ППЭ – пункт проведения экзамена
РФ – Российская Федерация
СОШ – средняя общеобразовательная школа
УИОП – углубленное изучение отдельных предметов

Условные обозначения

«–» – явление отсутствует
«…» – данные не получены

Классификация образовательных организаций, участвующих в ЕГЭ

1. Образовательные организации среднего общего образования – общеобразовательные организации
   - 1.1. Дневные общеобразовательные организации (в том числе негосударственные общеобразовательные организации)
     - 1.1.1. Средняя общеобразовательная школа
       - 1.1.1.1 Средняя общеобразовательная школа
       - 1.1.1.2 Центр образования
       - 1.1.1.3 Средняя общеобразовательная школа-интернат
       - 1.1.1.4 Кадетская школа-интернат
       - 1.1.1.5 Специальное коррекционное общеобразовательное учреждение
     - 1.1.2. Общеобразовательные организации со специальными наименованиями
       - 1.1.2.1 Лицей, лицей-интернат
       - 1.1.2.2 Гимназия, гимназия-интернат
       - 1.1.2.3 Средняя общеобразовательная школа с УИОП, средняя общеобразовательная школа-интернат с УИОП
   - 1.2. Вечерние (сменные) общеобразовательные организации

Участие Новосибирской области в ЕГЭ

Сравнительная характеристика участия общеобразовательных организаций в ЕГЭ (2014–2016 гг.)

Наименование показателя	ОО	2014	2015	2016
Всего ОО, ед.	ОО среднего общего образования	779	775	772
	В том числе: статусные ОО	73	76	77
	вечерние ОО	27	25	21
ОО, участвующие в ЕГЭ, ед.	ОО среднего общего образования	723	729	712
	В том числе: статусные ОО	70	73	73
	вечерние ОО	20	17	19
Доля ОО, участвующих в ЕГЭ, %	ОО среднего общего образования	92,8	94,1	92,2
	В том числе: статусные ОО	95,9	96,1	94,8
	вечерние ОО	74,1	68,0	90,5

Количество участников ЕГЭ по категориям (2014 – 2016 гг.)

Год	Выпускники дневных ОО, чел.			Выпускники вечерних (сменных) ОО, чел.		Выпускники, не получившие аттестат в предыдущие годы и пересдававшие в текущем году, чел.
	всего	участвующие в ЕГЭ		всего[1]	участвующие в ЕГЭ	
		городских[2]	сельских			
2014	13685	9922	2703	884	428	115
2015	12632	9929	2489	832	345	28
2016	12360	10189	2520	663	349[3]	24

[1] Указанное число включает в себя всех выпускников вечерних (сменных) ОО текущего года, в том числе обучающихся в учреждениях, исполняющих наказание в виде лишения свободы, проходивших государственную итоговую аттестацию по образовательным программам среднего общего образования в форме государственного выпускного экзамена.

[2] К городским ОО относятся организации в поселениях городского типа, в административных районах г. Новосибирска, городских округах НСО. К сельским ОО – организации в поселениях сельского типа муниципальных районов НСО. Распределение населенных пунктов НСО на поселения городского и сельского типа осуществляется согласно административно-территориальному делению НСО. Подробную классификацию муниципальных образований Новосибирской области см. на сайте территориального органа Федеральной службы государственной статистики по Новосибирской области: http://novosibstat.gks.ru/wps/wcm/connect/rosstat_ts/novosibstat/ru/municipal_statistics/list_of_municipalities/0287d880400eb431b162fdd8c740ec4f.

[3] Указанная цифра не включает в себя обучающихся профессиональных образовательных организаций, зачисленных в ОО для прохождения промежуточной и государственной аттестации по образовательным программам среднего общего образования.

Участие в государственной итоговой аттестации выпускников с ограниченными возможностями здоровья (2016 г.)

Год	**Участие в ГИА в форме**			**Количество выпускников с ОВЗ, не прошедших ГИА**
	ЕГЭ	**ГВЭ**	**совмещенная форма**	
2016	40	12	2	2

Количество участников ЕГЭ в общеобразовательных организациях (2014 – 2016 гг.)

ОО		Всего выпускников, чел.			Количество участников ЕГЭ, чел.			Доля участников ЕГЭ, %		
		2014	**2015**	**2016**	**2014**	**2015**	**2016**	**2014**	**2015**	**2016**
Дневные ОО	СОШ	8887	8683	8619	8727	8501	8570	98,2	97,9	99,4
	СОШ-интернат, санаторная школа-интернат	53	40	15	53	40	15	100,0	100,0	100,0
	Кадетская школа – интернат	99	105	118	99	102	118	100,0	97,1	100,0
	Коррекционная ОО	-	10	5	-	10	5	-	100,0	100,0
	Лицей, лицей-интернат	1544	1614	1555	1538	1612	1555	99,6	99,9	100,0
	Гимназия, гимназия-интернат	1170	1211	1144	1165	1206	1144	99,6	99,5	100,0
	СОШ, СОШ-интернат с УИОП	1048	969	954	1043	947	953	99,5	97,7	99,9
Дневные ОО, всего		**12801**	**12632**	**12410**	**12625**	**12418**	**12360**	**98,6**	**98,3**	**99,6**
Вечерние (сменные) ОО		884	832	687	428	345	349	48,4	41,7	50,8
Образовательные организации среднего общего образования, всего		**13685**	**13464**	**13097**	**13053**	**12763**	**12709**	**95,4**	**94,8**	**97,0**
Профессиональные образовательные организации		–	152[4]	92	90	90	91	–	59,2	98,9

[4] Количество обучающихся профессиональных образовательных организаций, зарегистрировавшихся для участия в ЕГЭ

Доля участников ЕГЭ по количеству сданных экзаменов (2016 г.)

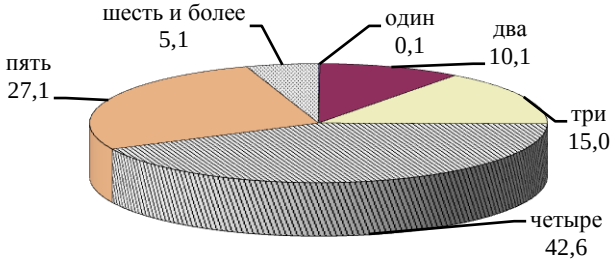

Доля участников ЕГЭ по количеству сданных экзаменов по категориям (2016 г.)

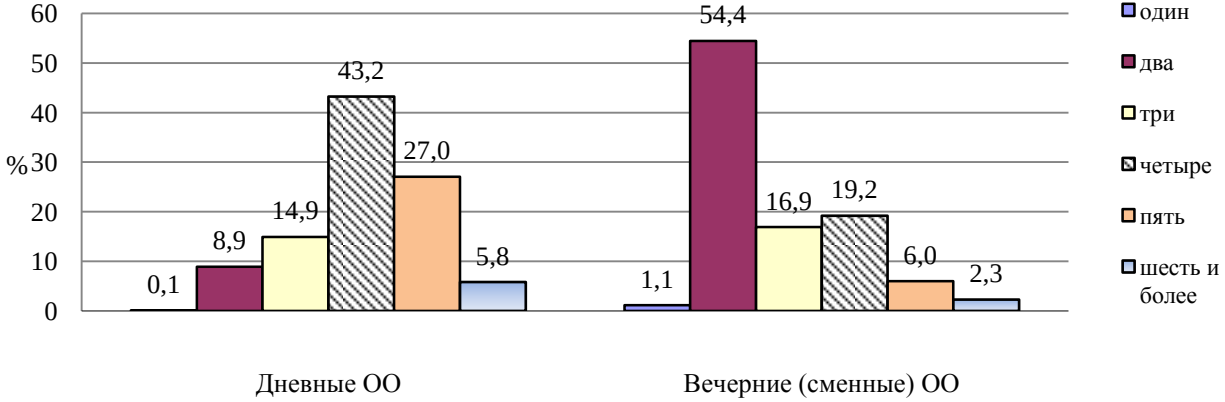

Количество участников ЕГЭ по категориям по муниципальным районам (городским округам) НСО и административным районам (округу) г. Новосибирска (2014 – 2016 гг.)

Район (город)	Всего участников ЕГЭ[5], чел.			В том числе					
				в дневных ОО, чел.			в вечерних (сменных) ОО, чел.		
	2014	2015	2016	2014	2015	2016	2014	2015	2016
г. Бердск	520	505	519	481	505	519	39	-	0
г. Искитим	267	254	294	230	215	248	37	39	46
р.п. Кольцово	92	70	82	92	70	82	0	-	0
Дзержинский	639	648	598	599	617	575	40	31	23
Калининский	739	844	824	717	812	776	22	32	48
Кировский	760	755	789	704	721	742	56	34	47
Ленинский	1166	1226	1194	1138	1200	1157	28	26	32
Октябрьский	858	799	775	850	783	763	8	16	12
Первомайский	285	306	320	285	306	320	0	-	0
Советский	850	901	950	834	888	938	16	13	17
Центральный округ	1669	1706	1656	1579	1613	1562	90	93	94
г. Обь	79	90	89	79	90	89	0	-	0
Куйбышевский	267	257	267	261	247	265	6	10	2
Барабинский	232	210	174	232	210	174	0	-	0
Карасукский	320	333	333	320	333	333	0	-	0
Татарский	233	214	223	233	214	223	0	-	0
Черепановский	189	189	209	189	189	209	0	-	0
Каргатский	115	111	97	115	111	97	0	-	0
Болотнинский	203	154	183	183	137	159	20	17	24
Маслянинский	141	160	123	141	160	123	0	-	0
Тогучинский	295	229	220	295	228	220	0	1	0
Колыванский	87	94	87	87	94	87	0	-	0
Чулымский	122	98	78	122	98	78	0	-	0
Коченёвский	222	175	191	222	175	191	0	-	0
Купинский	212	183	178	212	183	178	0	-	0
Сузунский	138	146	118	138	146	118	0	-	0

[5] Участники ЕГЭ из общеобразовательных организаций.

Район (город)	Всего участников ЕГЭ[5], чел.			В том числе					
				в дневных ОО, чел.			в вечерних (сменных) ОО, чел.		
	2014	**2015**	**2016**	**2014**	**2015**	**2016**	**2014**	**2015**	**2016**
Мошковский	123	131	137	123	131	137	0	-	0
Чановский	150	137	119	150	137	119	0	-	0
Чистоозёрный	156	134	112	146	121	108	10	13	4
Искитимский	266	227	270	253	215	270	13	12	0
Краснозерский	193	162	141	193	162	141	0	-	0
Ордынский	178	187	181	178	187	181	0	-	0
Новосибирский	452	389	424	452	389	424	0	-	0
Баганский	97	105	103	78	105	103	19	-	0
Венгеровский	142	128	107	127	128	107	15	-	0
Доволенский	92	82	90	92	82	90	0	-	0
Здвинский	88	66	76	88	66	76	0	-	0
Кочковский	84	66	77	84	66	77	0	-	0
Кыштовский	117	91	93	117	91	93	0	-	0
Северный	65	52	47	65	52	47	0	-	0
Убинский	78	91	89	71	85	89	7	6	0
Усть-Таркский	72	58	72	70	56	72	2	2	0
Всего по МР НСО	**5129**	**4659**	**4619**	**5037**	**4598**	**4589**	**92**	**61**	**30**
Всего по ГО НСО	**958**	**919**	**984**	**882**	**880**	**938**	**76**	**39**	**46**
Всего по г. Новосибирску	**6966**	**7185**	**7106**	**6706**	**6940**	**6833**	**260**	**245**	**273**
Итого	**1353**	**12763**	**12709**	**12625**	**12418**	**12360**	**428**	**345**	**349**

Количество и доля участников ЕГЭ по предметам (2014 – 2016 гг.)

Предмет		2014		2015		2016	
		количество, чел.	**доля[6], %**	**количество, чел.**	**доля, %**	**количество, чел.**	**доля, %**
Русский язык		13048	99,9	12746	99,8	12702	99,9
Математика	итого	13045	99,9	–	–	–	–
	базовый уровень	–	–	9090	71,2	10932	86,0
	профильный уровень	–	–	8988	70,4	8262	65,0
	базовый и профильный уровни	–	–	5355	41,9	6503	51,2
Физика		2612	20,0	2621	20,5	2675	21,0
Химия		1153	8,8	1113	8,7	1142	9,0
Информатика и ИКТ		1718	13,2	1626	12,7	1723	13,6
Биология		2218	17,0	2121	16,6	2157	17,0
История		2389	18,3	2511	19,7	2280	17,9
География		387	3,0	423	3,3	261	2,1
Английский язык		1000	7,7	1002	7,9	950	7,5
Немецкий язык		47	0,4	32	0,3	28	0,2
Французский язык		26	0,2	21	0,2	23	0,2
Испанский язык		–	–	1	0,0	-	-
Обществознание		8231	63,1	7887	61,8	7388	58,1
Литература		524	4,0	571	4,5	691	5,4

[6] От общего числа участников ЕГЭ.

Доля участников ЕГЭ по предметам по выбору[7] (2014 – 2016 гг.)

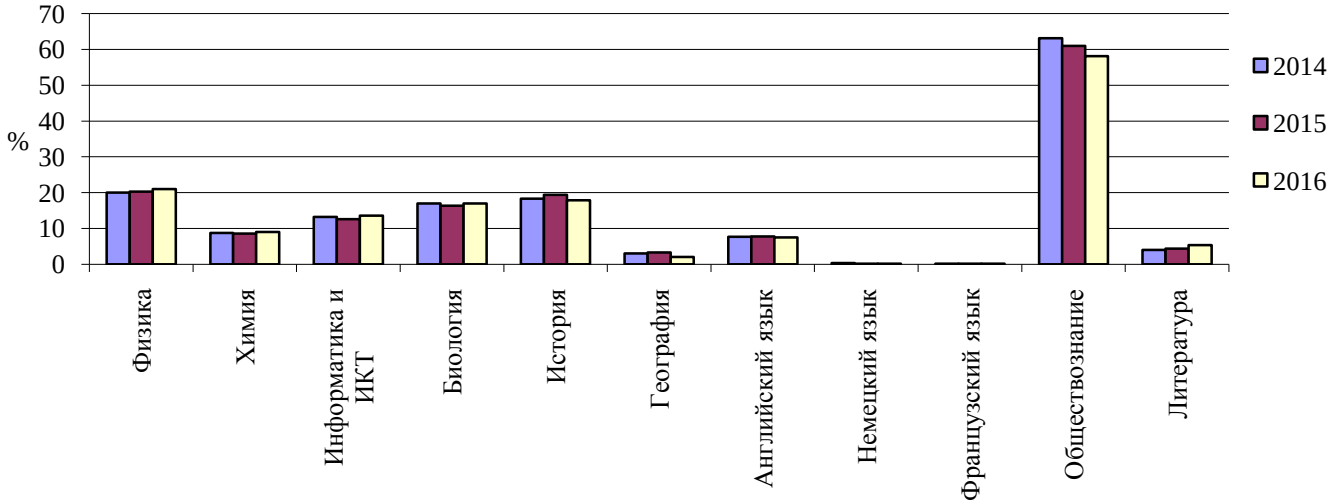

[7] По иностранным языкам в 2015 и 2016 гг. учитываются все, кто сдавал данные предметы (письменную и устную части; только письменную часть).

Количество участников ЕГЭ по типам населенных пунктов по предметам (2014 – 2016 гг.)

Предмет		2014		2015		2016	
		сельского типа	**городского типа**	**сельского типа**	**городского типа**	**сельского типа**	**городского типа**
Русский язык		2743	10305	2497	10249	2479	10223
Математика	итого	2743	10302	–	–	-	-
	базовый уровень	–	–	1481	7609	2382	8550
	профильный уровень	–	–	2119	6869	1369	6893
	базовый и профильный уровни	–	–	1106	4249	1277	5226
Физика		387	2225	345	2276	348	2327
Химия		188	965	160	953	173	969
Информатика и ИКТ		171	1547	135	1491	158	1565
Биология		671	1547	590	1531	555	1602
История		413	1976	393	2118	359	1921
География		88	299	87	336	63	198
Английский язык		45	955	43	959	38	912
Немецкий язык		14	33	6	26	6	22
Французский язык		–	26	–	21	-	23
Испанский язык		–	–	–	1	-	-
Обществознание		1631	6600	1466	6421	1411	5977
Литература		62	462	42	529	77	614

Доля участников ЕГЭ по типам населенных пунктов по предметам (2014 – 2016 гг.)

Предмет		2014		2015		2016	
		сельского типа	городского типа	сельского типа	городского типа	сельского типа	городского типа
Русский язык		21,0	79,0	19,6	80,4	19,6	80,4
Математика	итого	21,0	79,0	-	-	-	-
	базовый уровень	-	-	16,3	83,7	16,3	83,7
	профильный уровень	-	-	23,6	76,4	23,6	76,4
	базовый и профильный уровни	-	-	20,7	79,3	20,7	79,3
Физика		14,8	85,2	13,2	86,8	13,2	86,8
Химия		16,3	83,7	14,4	85,6	14,4	85,6
Информатика и ИКТ		10,0	90,0	8,3	91,7	8,3	91,7
Биология		30,3	69,7	27,8	72,2	27,8	72,2
История		17,3	82,7	15,7	84,3	15,7	84,3
География		22,7	77,3	20,6	79,4	20,6	79,4
Английский язык		4,5	95,5	4,3	95,7	4,3	95,7
Немецкий язык		29,8	70,2	18,8	81,3	18,8	81,3
Французский язык		0,0	100,0	-	-	-	-
Испанский язык		-	-	-	-	-	-
Обществознание		19,8	80,2	18,6	81,4	18,6	81,4
Литература		11,8	88,2	7,4	92,6	7,4	92,6

Количество участников ЕГЭ по предметам по муниципальным районам (городским округам) НСО и административным районам (округу) г. Новосибирска (2016 г.), чел.

Район (город)	Русский язык	Математика		Физика	Химия	Информатика и ИКТ	Биология	История	География	Английский язык	Немецкий язык	Французский язык	Обществознание	Литература
		базовый уровень	профильный уровень											
г. Бердск	519	486	361	112	42	60	101	97	15	40	3	1	328	24
г. Искитим	293	280	158	39	19	23	41	60	3	27	1	0	183	18
р.п. Кольцово	82	80	55	11	20	11	20	14	1	10	0	0	4	7598
Дзержинский	598	530	437	143	49	107	105	145	11	64	0	2	396	36
Калининский	824	728	515	191	73	81	132	150	22	83	0	0	511	54
Кировский	769	746	515	151	50	157	103	147	23	49	2	1	454	44
Ленинский	1193	951	815	288	96	242	157	219	27	104	4	9	648	78
Октябрьский	775	722	529	141	68	119	151	179	14	81	3	0	533	53
Первомайский	318	274	207	59	23	41	40	72	7	19	0	0	190	21
Советский	950	497	767	337	152	194	135	106	7	79	1	5	374	56
Центральный округ	1654	1208	1118	357	194	278	266	299	26	252	4	5	965	137
г. Обь	89	88	64	15	7	8	8	27	0	10	0	0	58	2
Куйбышевский	267	236	152	40	25	38	41	63	5	11	1	0	138	12
Барабинский	174	169	147	53	9	39	17	24	2	7	0	0	110	5
Карасукский	333	305	192	118	22	27	51	32	10	6	1	0	160	11
Татарский	223	206	103	38	14	2	46	38	3	2	0	0	134	5
Черепановский	209	201	161	40	19	17	41	37	3	5	2	0	150	11
Каргатский	97	95	51	19	6	10	15	18	5	1	0	0	56	2
Болотнинский	183	180	79	25	18	10	44	36	8	5	0	0	97	13
Маслянинский	123	108	78	24	7	6	20	20	4	3	0	0	67	4
Тогучинский	220	187	123	35	18	8	35	50	4	6	0	0	145	4
Колыванский	87	86	46	13	5	3	14	18	1	4	0	0	60	6
Чулымский	78	78	44	16	6	10	13	9	4	1	0	0	34	2
Коченёвский	191	190	114	25	15	9	41	34	8	7	0	0	117	8
Купинский	177	134	105	41	8	29	27	36	0	2	1	0	92	1

Район (город)	Русский язык	Математика		Физика	Химия	Информатика и ИКТ	Биология	История	География	Английский язык	Немецкий язык	Французский язык	Обществознание	Литература
		базовый уровень	профильный уровень											
Сузунский	118	108	81	19	10	6	24	20	1	7	0	0	78	3
Мошковский	137	137	64	15	13	3	28	17	2	2	0	0	75	3
Чановский	119	109	61	20	9	6	30	15	1	2	0	0	59	4
Чистоозёрный	112	111	67	15	6	19	22	17	1	1	1	0	66	1
Искитимский	270	255	192	52	9	35	50	39	9	12	1	0	181	13
Краснозерский	141	124	79	25	8	6	31	16	3	3	1	0	80	3
Ордынский	181	175	92	17	19	11	35	26	3	3	0	0	110	8
Новосибирский	424	411	281	76	41	48	84	105	7	27	1	0	271	25
Баганский	103	103	45	12	6	0	32	17	1	3	0	0	58	0
Венгеровский	107	107	53	21	5	8	19	19	9	1	0	0	56	0
Доволенский	90	90	61	9	8	8	24	13	1	4	0	0	60	5
Здвинский	76	66	53	12	4	7	16	6	0	0	1	0	47	0
Кочковский	77	74	46	17	11	6	19	11	0	1	0	0	45	6
Кыштовский	93	92	46	14	6	18	30	7	7	2	0	0	45	4
Северный	47	44	31	4	6	4	14	2	1	3	0	0	27	0
Убинский	89	89	43	10	8	3	13	9	2	0	0	0	47	0
Усть-Таркский	72	72	31	6	8	6	22	11	0	1	0	0	37	2
Всего по МР НСО	4618	4342	2721	831	349	402	898	765	105	132	10	0	2702	161
Всего по ГО НСО	983	934	638	177	88	102	170	198	19	87	4	1	615	51
Всего по г. Новосибирску	7101	5656	4903	1667	705	1219	1089	1317	137	731	14	22	4071	479
Итого	12702	10932	8262	2675	1142	1723	2157	2280	261	950	28	23	7388	691

Доля участников ЕГЭ по предметам по муниципальным районам (городским округам) НСО и административным районам (округу) г. Новосибирска (2016 г.), %

Район (город)	Русский язык	Математика		Физика	Химия	Информатика и ИКТ	Биология	История	География	Английский язык	Немецкий язык	Французский язык	Обществознание	Литература
		базовый уровень	профильный уровень											
г. Бердск	100,0	93,6	69,6	21,6	8,1	11,6	19,5	18,7	2,9	7,7	0,6	0,2	63,2	4,6
г. Искитим	99,7	95,2	53,7	13,3	6,5	7,8	13,9	20,4	1,0	9,2	0,3	0,0	62,2	6,1
р.п. Кольцово	100,0	97,6	67,1	13,4	24,4	13,4	24,4	17,1	1,2	12,2	0,0	0,0	56,1	8,5
Дзержинский	100,0	88,6	73,1	23,9	8,2	17,9	17,6	24,2	1,8	10,7	0,0	0,3	66,2	6,0
Калининский	100,0	88,3	62,5	23,2	8,9	9,8	16,0	18,2	2,7	10,1	0,0	0,0	62,0	6,6
Кировский	100,0	94,6	65,3	19,1	6,3	19,9	13,1	18,6	2,9	6,2	0,3	0,1	57,5	5,6
Ленинский	99,9	79,6	68,3	24,1	8,0	20,3	13,1	18,3	2,3	8,7	0,3	0,8	54,3	6,5
Октябрьский	100,0	93,2	68,3	18,2	8,8	15,4	19,5	23,1	1,8	10,5	0,4	0,0	68,8	6,8
Первомайский	99,4	85,6	64,7	18,4	7,2	12,8	12,5	22,5	2,2	5,9	0,0	0,0	59,4	6,6
Советский	100,0	52,3	80,7	35,5	16,0	20,4	14,2	11,2	0,7	8,3	0,1	0,5	39,4	5,9
Центральный округ	99,9	72,9	67,5	21,6	11,7	16,8	16,1	18,1	1,6	15,2	0,2	0,3	58,3	8,3
г. Обь	100,0	98,9	71,9	16,9	7,9	9,0	9,0	30,3	0,0	11,2	0,0	0,0	65,2	2,2
Куйбышевский	100,0	88,4	56,9	15,0	9,4	14,2	15,4	23,6	1,9	4,1	0,4	0,0	51,7	4,5
Барабинский	100,0	97,1	84,5	30,5	5,2	22,4	9,8	13,8	1,1	4,0	0,0	0,0	63,2	2,9
Карасукский	100,0	91,6	57,7	35,4	6,6	8,1	15,3	9,6	3,0	1,8	0,3	0,0	48,0	3,3
Татарский	100,0	92,4	46,2	17,0	6,3	0,9	20,6	17,0	1,3	0,9	0,0	0,0	60,1	2,2
Черепановский	100,0	96,2	77,0	19,1	9,1	8,1	19,6	17,7	1,4	2,4	1,0	0,0	71,8	5,3
Каргатский	100,0	97,9	52,6	19,6	6,2	10,3	15,5	18,6	5,2	1,0	0,0	0,0	57,7	2,1
Болотнинский	100,0	98,4	43,2	13,7	9,8	5,5	24,0	19,7	4,4	2,7	0,0	0,0	53,0	7,1
Маслянинский	100,0	87,8	63,4	19,5	5,7	4,9	16,3	16,3	3,3	2,4	0,0	0,0	54,5	3,3
Тогучинский	100,0	85,0	55,9	15,9	8,2	3,6	15,9	22,7	1,8	2,7	0,0	0,0	65,9	1,8
Колыванский	100,0	98,9	52,9	14,9	5,7	3,4	16,1	20,7	1,1	4,6	0,0	0,0	69,0	6,9
Чулымский	100,0	100,0	56,4	20,5	7,7	12,8	16,7	11,5	5,1	1,3	0,0	0,0	43,6	2,6
Коченёвский	100,0	99,5	59,7	13,1	7,9	4,7	21,5	17,8	4,2	3,7	0,0	0,0	61,3	4,2
Купинский	99,4	75,3	59,0	23,0	4,5	16,3	15,2	20,2	0,0	1,1	0,6	0,0	51,7	0,6

Район (город)	Русский язык	Математика		Физика	Химия	Информатика и ИКТ	Биология	История	География	Английский язык	Немецкий язык	Французский язык	Обществознание	Литература
		базовый уровень	профильный уровень											
Сузунский	100,0	91,5	68,6	16,1	8,5	5,1	20,3	16,9	0,8	5,9	0,0	0,0	66,1	2,5
Мошковский	100,0	100,0	46,7	10,9	9,5	2,2	20,4	12,4	1,5	1,5	0,0	0,0	54,7	2,2
Чановский	100,0	91,6	51,3	16,8	7,6	5,0	25,2	12,6	0,8	1,7	0,0	0,0	49,6	3,4
Чистоозёрный	100,0	99,1	59,8	13,4	5,4	17,0	19,6	15,2	0,9	0,9	0,9	0,0	58,9	0,9
Искитимский	100,0	94,4	71,1	19,3	3,3	13,0	18,5	14,4	3,3	4,4	0,4	0,0	67,0	4,8
Краснозерский	100,0	87,9	56,0	17,7	5,7	4,3	22,0	11,3	2,1	2,1	0,7	0,0	56,7	2,1
Ордынский	100,0	96,7	50,8	9,4	10,5	6,1	19,3	14,4	1,7	1,7	0,0	0,0	60,8	4,4
Новосибирский	100,0	96,9	66,3	17,9	9,7	11,3	19,8	24,8	1,7	6,4	0,2	0,0	63,9	5,9
Баганский	100,0	100,0	43,7	11,7	5,8	0,0	31,1	16,5	1,0	2,9	0,0	0,0	56,3	0,0
Венгеровский	100,0	100,0	49,5	19,6	4,7	7,5	17,8	17,8	8,4	0,9	0,0	0,0	52,3	0,0
Доволенский	100,0	100,0	67,8	10,0	8,9	8,9	26,7	14,4	1,1	4,4	0,0	0,0	66,7	5,6
Здвинский	100,0	86,8	69,7	15,8	5,3	9,2	21,1	7,9	0,0	0,0	1,3	0,0	61,8	0,0
Кочковский	100,0	96,1	59,7	22,1	14,3	7,8	24,7	14,3	0,0	1,3	0,0	0,0	58,4	7,8
Кыштовский	100,0	98,9	49,5	15,1	6,5	19,4	32,3	7,5	7,5	2,2	0,0	0,0	48,4	4,3
Северный	100,0	93,6	66,0	8,5	12,8	8,5	29,8	4,3	2,1	6,4	0,0	0,0	57,4	0,0
Убинский	100,0	100,0	48,3	11,2	9,0	3,4	14,6	10,1	2,2	0,0	0,0	0,0	52,8	0,0
Усть-Таркский	100,0	100,0	43,1	8,3	11,1	8,3	30,6	15,3	0,0	1,4	0,0	0,0	51,4	2,8
Всего по МР НСО	100,0	94,0	58,9	18,0	7,6	8,7	19,4	16,6	2,3	2,9	0,2	0,0	58,5	3,5
Всего по ГО НСО	99,9	94,9	64,8	18,0	8,9	10,4	17,3	20,1	1,9	8,8	0,4	0,1	62,5	5,2
Всего по г. Новосибирску	99,9	79,6	69,0	23,5	9,9	17,2	15,3	18,5	1,9	10,3	0,2	0,3	57,3	6,7
Итого	99,9	86,0	65,0	21,0	9,0	13,6	17,0	17,9	2,1	7,5	0,2	0,2	58,1	5,4

Организация наблюдения за проведением ЕГЭ в ППЭ (2014 – 2016 гг.)

Категории общественных наблюдателей, представителей	**Количество наблюдателей**			**Количество поступивших замечаний**			**Количество замечаний, рассмотренных ГЭК**		
	2014	**2015**	**2016**	**2014**	**2015**	**2016**	**2014**	**2015**	**2016**
общественные объединения и организации, в т.ч. родительские комитеты общеобразовательных учреждений	541	27	24	–	–	5	–	–	0
попечительские советы общеобразовательных учреждений	56	-	-	–	–	1	–	–	0
другие общественные объединения и организации (профсоюзный комитет, совет ветеранов, совет женщин)	177	30	42	–	–	10	–	–	5
средства массовой информации	-	8	2	–	–	-	–	–	-
органы государственной власти разных уровней	2	34	35	–	–	4	–	–	0
образовательные учреждения высшего профессионального образования	113	25	30	–	–	-	–	–	-
учреждения СПО	-	2	2	–	–	-	–	–	-
другие категории (учителя школ, библиотекари, пенсионеры, домохозяйки, родители выпускников)	244	809	800	–	–	-	–	–	-
Всего	**1133**	**935**	**935**	**–**	**–**	**20**	**–**	**–**	**5**

Организация наблюдения за проведением ЕГЭ в ППЭ по муниципальным районам (городским округам) НСО и административным районам (округу) г. Новосибирска
(2014 – 2016 гг.)

Район (город)	Количество человеко-экзаменов			Количество общественных наблюдателей		
	2014	2015	2016	2014	2015	2016
г. Бердск	1804	1967	2189	91	101	91
г. Искитим	911	1016	1145	24	21	28
р.п. Кольцово	339	284	357	8	3	14
Дзержинский	2363	2686	2623	28	31	28
Калининский	2718	3663	3364	17	23	25
Кировский	2666	2965	3231	33	51	39
Ленинский	4279	4903	4831	191	75	53
Октябрьский	3142	3378	3368	73	59	65
Первомайский	1040	1241	1271	15	23	21
Советский	3128	3543	3660	42	25	37
Центральный округ	6145	6912	6763	94	121	101
г. Обь	291	391	376	9	14	12
Куйбышевский	913	917	1029	41	39	38
Барабинский	813	801	756	99	39	53
Карасукский	1147	1298	1268	11	15	26
Татарский	778	840	814	35	19	-
Черепановский	672	723	896	20	30	30
Каргатский	381	387	375	9	20	23
Болотнинский	671	597	698	20	3	29
Маслянинский	497	549	464	2	9	14
Тогучинский	1002	834	835	30	5	4
Колыванский	313	395	343	3	5	7

Чулымский	409	392	295	13	8	7
Коченёвский	716	675	759	12	8	4
Купинский	696	650	653	18	17	17
Сузунский	490	541	475	18	13	8
Мошковский	444	538	496	10	12	21
Чановский	484	454	435	-	15	11
Чистоозёрный	520	478	439	12	12	8
Искитимский	935	924	1118	11	11	6
Краснозерский	634	603	520	11	5	5
Ордынский	615	733	680	6	10	11
Новосибирский	1588	1612	1801	7	9	6
Баганский	311	411	380	14	9	12
Венгеровский	518	534	405	11	10	10
Доволенский	335	346	373	8	8	6
Здвинский	290	264	288	15	8	10
Кочковский	273	260	313	3	2	1
Кыштовский	419	333	364	22	9	8
Северный	227	188	183	25	8	13
Убинский	249	328	313	8	13	13
Усть-Таркский	232	199	268	14	17	20
Всего по МР НСО	**17572**	**17804**	**18036**	**508**	**388**	**421**
Всего по ГО НСО	**3345**	**3658**	**4067**	**132**	**139**	**145**
Всего по г. Новосибирску	**25481**	**29291**	**29111**	**493**	**408**	**369**
Итого	**46398**	**50753**	**51214**	**1133**	**935**	**935**

Информация о составе предметных комиссий (2014 – 2016 гг.)

Предмет	Количество экспертов в предметных комиссиях, чел.			Из них:											
				преподавателей образовательных организаций среднего общего образования			преподавателей организаций высшего профессионального образования			членов предметных комиссий, имеющих учёное звание кандидата наук			членов предметных комиссий, имеющих учёное звание доктора наук		
	2014	2015	2016	2014	2015	2016	2014	2015	2016	2014	2015	2016	2014	2015	2016
Русский язык	70	72	70	48	54	54	7	17	16	14	12	12	1	1	1
Математика	35	36	36	18	19	16	5	17	17	11	12	13	1	1	1
Физика	34	33	32	27	29	28	3	4	2	3	2	2	1	1	1
Химия	16	15	12	8	9	7	6	6	2	2	2	2	–	–	-
Информатика и ИКТ	21	21	22	17	16	17	3	5	4	1	1	1	–	–	-
Биология	17	17	16	12	12	12	3	5	3	1	1	1	1	1	1
История	26	25	25	17	17	16	2	8	7	7	6	6	–	1	-
География	7	6	5	1	–	-	3	6	4	3	3	3	–	–	-
Английский язык	29	33	32	23	25	25	6	8	7	–	2	2	–	–	-
Немецкий язык	8	7	7	3	3	3	5	4	4	–	–	-	–	–	-
Французский язык	13	9	8	12	9	8	1	–	-	–	–	-	–	–	-
Обществознание	37	37	39	26	26	23	2	11	12	8	8	8	1	2	2
Литература	15	15	14	12	12	11	1	3	2	2	2	1	–	1	-

Общие результаты ЕГЭ в 2016 году[8]

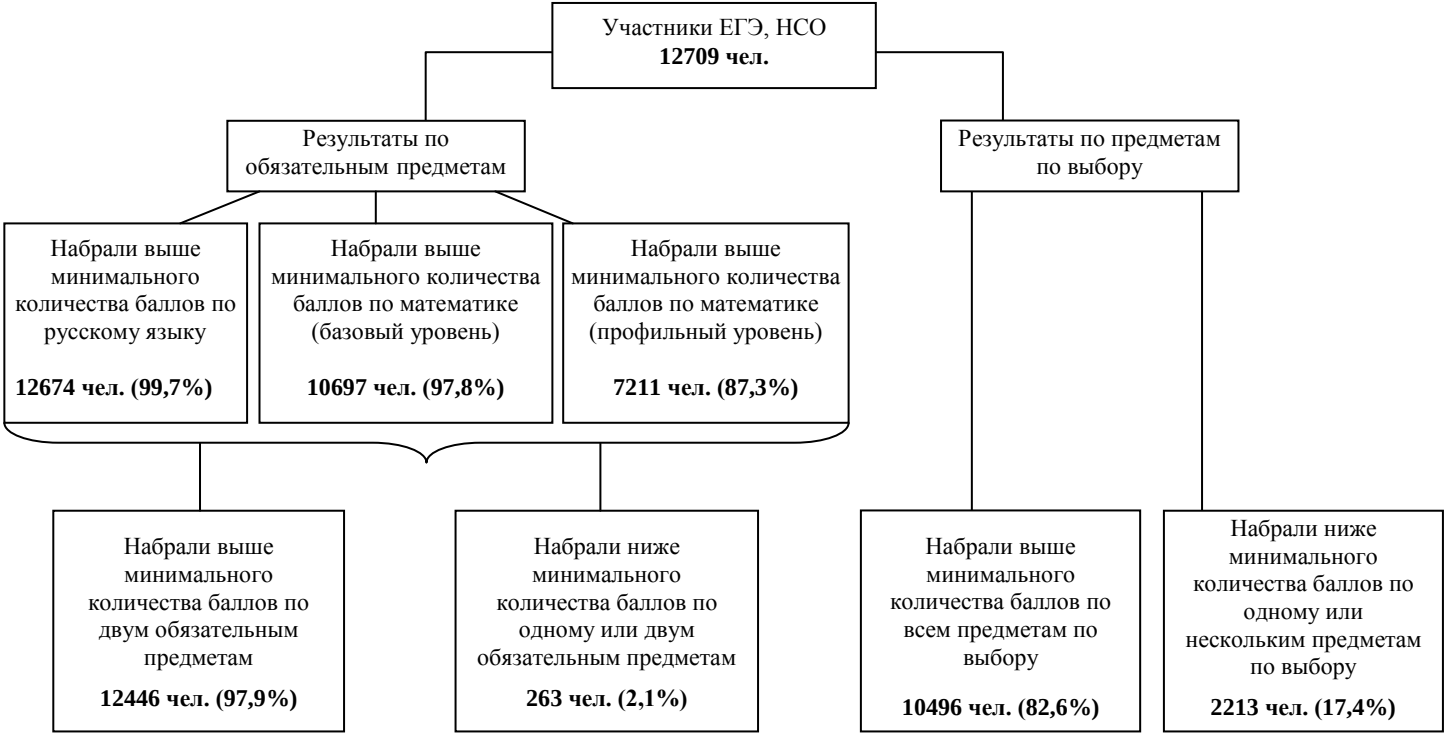

[8] Приведены результаты ЕГЭ выпускников общеобразовательных организаций.

Общие показатели результатов ЕГЭ по предметам (2016 г.)

Предмет	Количество участников ЕГЭ	Набрали ниже минимального количества баллов		Сдали предмет на высоком уровне		Сдали предмет на 81 и более балл		Количество набравших 100 баллов	Средний балл	Минимальный балл	Максимальный балл
	чел.	чел.	%	чел.	%	чел.	%	чел.	-	балл	балл
Русский язык	12702	28	0,2	3917	30,8	2487	19,6	42	66,3	5	100
Математика (профильный уровень)	8262	1051	12,7	2149	26,0	414	5,0	19	47,9	0	100
Физика	2675	132	4,9	395	14,8	124	4,6	3	50,2	8	100
Химия	1142	177	15,5	90	7,9	73	6,4	11	53,4	6	100
Информатика и ИКТ	1723	204	11,8	62	3,6	124	7,2	3	55,6	0	100
Биология	2157	391	18,1	164	7,6	150	7,0	1	51,5	9	100
История	2280	284	12,5	199	8,7	109	4,8	6	48,0	0	100
География	261	28	10,7	15	5,7	6	2,3	0	50,9	7	92
Английский язык	950	34	3,6	125	13,2	144	15,2	0	58,5	9	99
Немецкий язык	28	3	10,7	7	25,0	7	25,0	0	69,2	17	97
Французский язык	23	1	4,3	7	30,4	8	34,8	0	55,4	21	96
Обществознание	7388	1189	16,1	439	5,9	143	1,9	0	52,4	9	98
Литература	691	24	3,5	46	6,7	25	3,6	3	54,6	8	100

Участники ЕГЭ, набравшие ниже минимального количества баллов по одному или двум обязательным предметам, по категориям (2014 – 2016 гг.)

ОО	2014		2015		2016	
	чел.	%	чел.	%	чел.	%
Дневные ОО, в т.ч.	69	0,5	336	2,7	215	1,7
СОШ, СОШ-интернат	68	0,8	311	3,6	206	2,4
Лицей, лицей-интернат	0	0,0	6	0,4	5	0,3
Гимназия, гимназия-интернат	0	0,0	6	0,5	2	0,2
СОШ, СОШ-интернат с УИОП	1	0,1	7	0,7	2	0,2
Вечерние (сменные) ОО	22	5,1	52	14,4	17	4,9

Участники ЕГЭ, набравшие ниже минимального количества баллов, по категориям по предметам (2016 г.)

Предмет	ОО среднего общего образования							
	всего		из них				в т.ч. государственные и муниципальные организации	
			дневные ОО		вечерние ОО			
	чел.	%	чел.	%	чел.	%	чел.	%
Русский язык	28	0,2	21	0,2	7	2,0	28	0,2
Математика (профильный уровень)	1051	12,7	1025	12,4	26	34,2	1044	12,6
Физика	132	4,9	131	4,9	1	6,3	132	4,9
Химия	177	15,5	174	15,3	3	42,9	177	15,5
Информатика и ИКТ	204	11,8	201	12,0	3	18,8	200	11,7
Биология	391	18,1	381	17,9	10	38,5	390	18,0
История	284	12,5	279	12,4	5	23,8	282	12,4
География	28	10,7	27	10,5	1	33,3	28	10,7
Английский язык	34	3,6	34	3,6	0	0,0	33	3,5
Немецкий язык	3	10,7	3	10,7	0	0,0	3	10,7
Французский язык	1	4,3	1	4,3	0	0,0	1	4,3
Обществознание	1189	16,1	1155	15,9	34	30,9	1186	16,1
Литература	24	3,5	22	3,2	2	16,7	24	3,5

Доля участников ЕГЭ, набравших выше минимального количества баллов по обязательным предметам, предметам по выбору, по категориям (2016 г.)

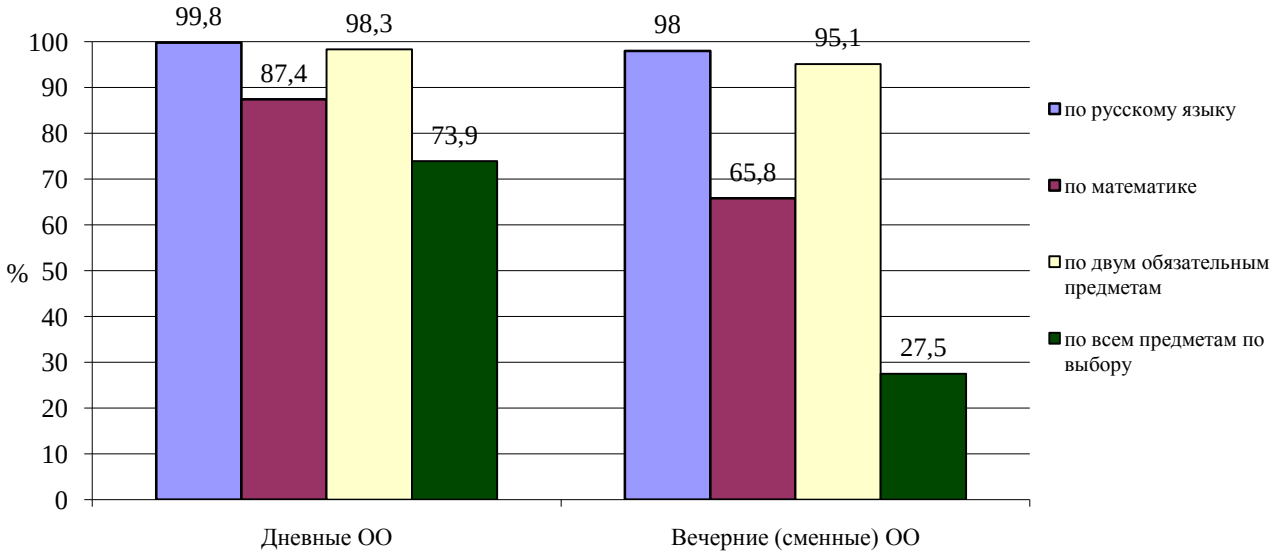

Участники ЕГЭ, набравшие выше минимального количества баллов по двум обязательным предметам и предметам по выбору, по муниципальным районам (городским округам) НСО и административным районам (округу) г. Новосибирска (2014 – 2016 гг.)

Район (город)	Обязательные предметы						Предметы по выбору					
	чел.			%			чел.			%		
	2014	2015	2016	2014	2015	2016	2014	2015	2016	2014	2015	2016
г. Бердск	519	494	515	99,8	97,8	99,2	436	429	435	83,8	85,0	83,8
г. Искитим	260	244	274	97,4	96,1	93,2	201	223	231	75,3	87,8	78,6
р.п. Кольцово	92	70	82	100,0	100,0	100,0	76	64	66	82,6	91,4	80,5
Дзержинский	635	632	583	99,4	97,5	97,5	510	499	437	79,8	77,0	73,1
Калининский	736	835	805	99,6	98,9	97,7	618	698	698	83,6	82,7	84,7
Кировский	755	734	765	99,3	98,5	97,0	618	614	646	81,3	82,4	81,9
Ленинский	1160	1213	1178	99,5	98,9	98,7	1051	1089	1041	90,1	88,8	87,2
Октябрьский	857	793	765	99,9	99,2	98,7	737	683	644	85,9	85,5	83,1
Первомайский	281	289	299	98,6	94,4	93,4	219	227	245	76,8	74,2	76,6
Советский	849	898	947	99,9	99,7	99,7	811	861	897	95,4	95,6	94,4
Центральный округ	1663	1685	1636	99,6	98,8	98,8	1466	1571	1460	87,8	95,6	88,2
г. Обь	79	90	89	100,0	100,0	100,0	49	76	72	62,0	84,4	80,9
Куйбышевский	266	244	257	99,6	94,9	96,3	213	222	219	79,8	86,4	82,0
Барабинский	232	208	172	100,0	99,0	98,9	179	187	143	77,2	89,0	82,2
Карасукский	316	313	321	98,8	94,0	96,4	160	226	246	50,0	67,9	73,9
Татарский	231	207	217	99,1	96,7	97,3	168	177	174	72,1	82,7	78,0
Черепановский	188	181	206	99,5	95,8	98,6	138	156	162	73,0	82,5	77,5
Каргатский	115	100	92	100,0	90,1	94,8	81	91	76	70,4	82,0	78,4
Болотнинский	200	152	174	98,5	98,7	95,1	117	109	137	57,6	70,8	74,9
Маслянинский	141	156	123	100,0	97,5	100,0	103	135	101	73,0	84,4	82,1
Тогучинский	294	226	217	99,7	98,7	98,6	207	200	176	70,2	87,3	80,0
Колыванский	86	94	85	98,9	100,0	97,7	63	72	75	72,4	76,6	86,2

Чулымский	121	98	78	99,2	100,0	100,0	88	82	68	72,1	83,7	87,2
Коченёвский	213	170	188	95,9	97,1	98,4	132	137	140	59,5	78,3	73,3
Купинский	206	180	175	97,2	98,4	98,3	126	151	143	59,4	82,5	80,3
Сузунский	137	141	117	99,3	96,6	99,2	99	122	101	71,7	83,6	85,6
Мошковский	120	128	130	97,6	97,7	94,9	84	96	97	68,3	73,3	70,8
Чановский	150	135	119	100,0	98,5	100,0	103	121	99	68,7	88,3	83,2
Чистоозёрный	155	129	111	99,4	96,3	99,1	99	114	94	63,5	85,1	83,9
Искитимский	264	221	259	99,2	97,4	95,9	181	167	189	68,0	73,6	70,0
Краснозерский	193	159	141	100,0	98,1	100,0	128	147	122	66,3	90,7	86,5
Ордынский	177	186	181	99,4	99,5	100,0	141	157	150	79,2	84,0	82,9
Новосибирский	451	382	412	99,8	98,2	97,2	371	315	321	82,1	81,0	75,7
Баганский	95	101	101	97,9	96,2	98,1	51	79	76	52,6	75,2	73,8
Венгеровский	139	128	98	97,9	100,0	91,6	85	89	78	59,9	69,5	72,9
Доволенский	92	74	88	100,0	90,2	97,8	59	61	71	64,1	74,4	78,9
Здвинский	87	66	75	98,9	100,0	98,7	57	59	57	64,8	89,4	75,0
Кочковский	83	66	77	98,8	100,0	100,0	64	51	62	76,2	77,3	80,5
Кыштовский	115	86	88	98,3	94,5	94,6	85	67	75	72,6	73,6	80,6
Северный	63	50	47	96,9	96,2	100,0	49	44	42	75,4	84,6	89,4
Убинский	75	88	87	96,2	96,7	97,8	40	60	70	51,3	65,9	78,7
Усть-Таркский	71	58	72	98,6	100,0	100,0	45	51	60	62,5	87,9	83,3
Всего по МР НСО	**5076**	**4527**	**4508**	**99,0**	**97,2**	**97,6**	**3516**	**3745**	**3624**	**68,6**	**80,3**	**78,4**
Всего по ГО НСО	**950**	**898**	**960**	**99,2**	**97,7**	**97,6**	**762**	**792**	**804**	**79,5**	**86,2**	**81,7**
Всего по г. Новосибирску	**6936**	**7079**	**6978**	**99,6**	**98,5**	**98,2**	**6030**	**6242**	**6068**	**86,6**	**86,9**	**85,4**
Итого	**12962**	**12504**	**12446**	**99,3**	**97,9**	**97,9**	**10308**	**10779**	**10496**	**79,0**	**84,5**	**82,6**

Участники ЕГЭ, сдавшие экзамены на высоком уровне, по предметам (2014 – 2016 гг.)

Предмет	Количество участников ЕГЭ, сдавших предмет на высоком уровне, чел.			Доля участников ЕГЭ, сдавших предмет на высоком уровне, %		
	2014	2015	2016	2014	2015	2016
Русский язык	2511	3721	3917	19,2	29,2	30,8
Математика[9]	3110	2054	2149	23,8	22,9	26,0
Физика	348	479	395	13,3	18,3	14,8
Химия	93	106	90	8,1	9,5	7,9
Информатика и ИКТ	80	88	62	4,7	5,4	3,6
Биология	124	98	164	5,6	4,6	7,6
История	136	140	199	5,7	5,6	8,7
География	49	26	15	12,7	6,1	5,7
Английский язык	197	170	125	19,7	17,0	13,2
Немецкий язык	5	9	7	10,6	28,1	25,0
Французский язык	7	8	7	26,9	38,1	30,4
Обществознание	186	498	439	2,3	6,3	5,9
Литература	63	67	46	12,0	1,7	6,7

[9] С 2015 года – профильный уровень.

Доля участников ЕГЭ, сдавших хотя бы один экзамен на высоком уровне, по категориям (2014 – 2016 гг.)

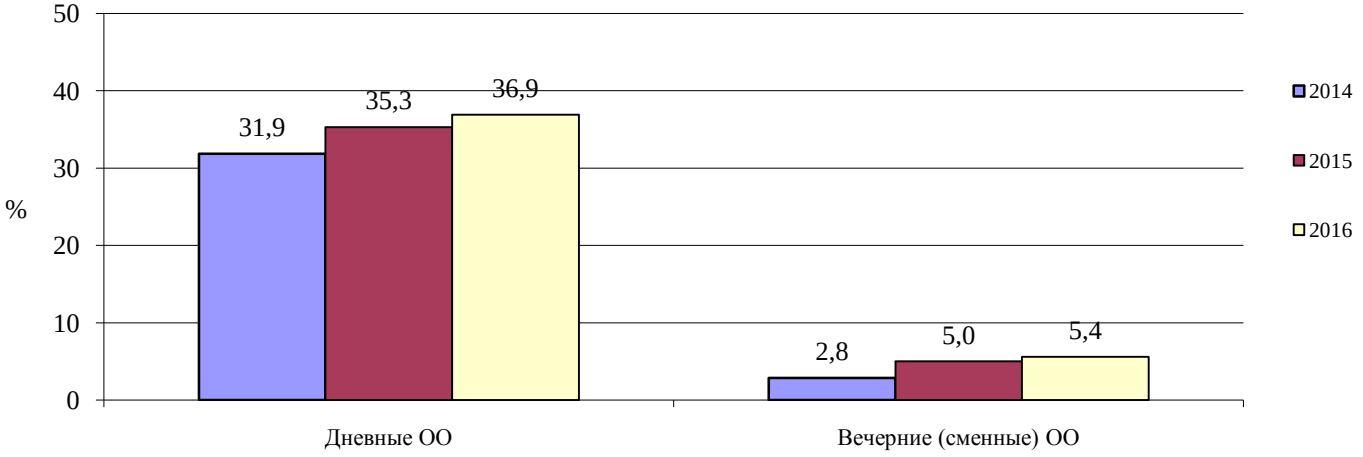

Участники ЕГЭ, сдавшие хотя бы один экзамен на высоком уровне, по муниципальным районам (городским округам) НСО и административным районам (округу) г. Новосибирска (2014 – 2016 гг.)

Район (город)	Количество участников ЕГЭ, сдавших хотя бы один экзамен на высоком уровне, чел.			Доля участников ЕГЭ, сдавших хотя бы один экзамен на высоком уровне, %		
	2014	2015	2016	2014	2015	2016
г. Бердск	173	189	211	33,3	37,4	40,7
г. Искитим	81	77	90	30,3	30,3	30,6
р.п. Кольцово	41	32	34	44,6	45,7	41,5
Дзержинский	178	176	216	27,9	27,2	36,1
Калининский	223	296	300	30,2	35,1	36,4
Кировский	197	238	283	25,9	3,9	35,9
Ленинский	456	532	503	39,1	43,4	42,1
Октябрьский	308	298	301	35,9	37,3	38,8
Первомайский	80	87	68	28,1	28,4	21,3
Советский	571	587	636	67,2	65,1	66,9
Центральный округ	768	843	826	46,0	49,4	49,9
г. Обь	13	13	20	16,5	14,4	22,5
Куйбышевский	65	79	111	24,3	30,7	41,6
Барабинский	59	77	61	25,4	36,7	35,1
Карасукский	47	72	76	14,7	21,6	22,8
Татарский	33	55	44	14,2	25,7	19,7
Черепановский	48	39	53	25,4	20,6	25,4
Каргатский	25	35	25	21,7	31,5	25,8
Болотнинский	39	22	40	19,2	14,3	21,9
Маслянинский	35	32	37	24,8	20,0	30,1
Тогучинский	65	48	53	22,0	21,0	24,1
Колыванский	22	23	22	25,3	24,5	25,3

Чулымский	24	32	14	19,7	32,7	17,9
Коченёвский	21	17	32	9,5	9,7	16,8
Купинский	26	30	46	12,3	16,4	25,8
Сузунский	37	43	41	26,8	29,5	34,7
Мошковский	17	24	17	13,8	18,3	12,4
Чановский	29	39	35	19,3	28,5	29,4
Чистоозёрный	23	34	28	14,7	25,4	25,0
Искитимский	41	41	60	15,4	18,1	22,2
Краснозерский	32	55	43	16,6	34,0	30,5
Ордынский	34	37	46	19,1	19,8	25,4
Новосибирский	129	89	107	28,5	22,9	25,2
Баганский	17	24	18	17,5	22,9	17,5
Венгеровский	17	26	16	12,0	20,3	15,0
Доволенский	18	23	21	19,6	28,0	23,3
Здвинский	14	14	21	15,9	21,2	27,6
Кочковский	20	13	21	23,8	19,7	27,3
Кыштовский	18	15	20	15,4	16,5	21,5
Северный	7	12	14	10,8	23,1	29,8
Убинский	8	13	22	10,3	14,3	24,7
Усть-Таркский	8	11	10	11,1	19,0	13,9
Всего по МР НСО	**978**	**1074**	**1154**	**19,1**	**23,1**	**25,0**
Всего по ГО НСО	**295**	**311**	**355**	**33,6**	**33,8**	**36,1**
Всего по г. Новосибирску	**2781**	**3057**	**3133**	**39,9**	**42,6**	**44,1**
Итого	**4067**	**4442**	**4642**	**31,2**	**34,8**	**36,5**

Средний балл участников ЕГЭ по предметам (2014 – 2016 гг.)

Предмет		2014		2015		2016
		НСО	РФ	НСО	РФ	НСО
Русский язык		62,9	62,5	66,2	65,9	66,3
Математика	итого	47,1	46,4	–	–	–
	базовый уровень	–	–	4,0	4,0	4,1
	профильный уровень	–	–	45,2	45,4	47,9
Физика		47,4	45,8	52,6	51,2	50,2
Химия		56,2	55,7	58,8	56,3	53,4
Информатика и ИКТ		60,5	57,2	55,4	53,6	55,6
Биология		54,9	54,3	51,3	53,2	51,5
История		46,4	45,7	46,4	46,7	48,0
География		54,9	53,1	51,5	52,9	50,9
Английский язык		60,8	61,3	63,5	64,8	58,5
Немецкий язык		45,3	55,1	56,7	…[10]	69,2
Французский язык		63,5	69,9	75,6	…	55,4
Обществознание		51,7	53,1	53,9	53,3	52,4
Литература		57,3	54,1	59,4	56,9	54,6

[10] Информация взята с официального информационного портала ЕГЭ (http://ege.edu.ru/ru/main/satistics-ege/). В указанной информации отсутствуют данные о среднем балле ЕГЭ по французскому и немецкому языкам.

Средний балл ЕГЭ по категориям (2016 г.)

Предмет	Дневные ОО,	в т.ч.				Вечерние (сменные) ОО
		СОШ, СОШ-интернат	Лицей, лицей-интернат	Гимназия, гимназия-интернат	СОШ, СОШ-интернат с УИОП	
Русский язык	66,9	63,7	73,8	76,6	73,0	52,6
Математика (профильный уровень)	48,6	42,9	61,0	59,4	57,4	33,3
Физика	50,7	45,7	54,9	56,7	63,6	44,6
Химия	53,9	47,6	62,6	63,1	62,1	40,1
Информатика и ИКТ	56,0	49,4	62,0	65,5	60,5	45,6
Биология	51,5	47,2	64,1	66,0	61,8	39,6
История	49,4	46,3	54,4	63,0	52,1	38,8
География	50,8	50,3	53,9	56,3	58,2	54,0
Английский язык	60,8	54,2	64,0	70,9	65,9	44,9
Немецкий язык	57,1	49,3	71,0	87,8	52,5	
Французский язык	70,5	63,0	-	78,1	54,0	
Обществознание	52,9	50,5	59,6	63,0	56,8	44,8
Литература	55,1	52,1	61,2	62,1	56,5	43,9

Средний балл участников ЕГЭ по типам населенных пунктов по предметам (2014 – 2016 гг.)

Предмет	2014		2015		2016	
	сельского типа	городского типа	сельского типа	городского типа	сельского типа	городского типа
Русский язык	57,4	64,4	60,8	67,5	60,6	67,9
Математика[11]	40,6	48,8	37,5	46,7	41,0	49,9
Физика	41,0	48,5	46,3	53,6	44,7	51,5
Химия	45,9	58,2	50,3	60,2	45,9	55,3
Информатика и ИКТ	51,0	61,5	44,3	56,4	51,4	56,4
Биология	48,7	57,5	44,8	53,9	45,8	53,4
История	43,2	47,1	41,7	47,3	45,1	50,1
География	53,2	55,5	49,6	52,1	53,4	50,1
Английский язык	48,2	61,4	45,9	64,3	48,4	61,2
Немецкий язык	35,0	49,7	–	59,9	65,3	54,9
Французский язык	–	63,5	–	75,6	-	69,2
Испанский язык	–	–	–	78,0	-	-
Обществознание	48,8	52,5	50,5	54,7	47,8	53,9
Литература	55,3	57,6	56,3	59,6	51,2	55,4

[11] С 2015 года – профильный уровень

Темпы прироста среднего балла участников ЕГЭ в 2016 г. по сравнению с 2015 г. по муниципальным районам (городским округам) НСО и административным районам (округу) г. Новосибирска (относительно среднего балла НСО), %

Район (город)	Русский язык	Математика (базовый уровень)	Математика (профильный уровень)	Физика	Химия	Информатика и ИКТ	Биология	История	География	Английский язык	Немецкий язык	Французский язык	Обществознание	Литература
г. Бердск	1,3	7,1	1,5	2,1	-0,2	5,7	-5,1	-7,7	-6,3	-3,7	-	29,7	4,4	-2,1
г. Искитим	0,3	-5,9	7,3	9,3	2,2	-1,8	-11,0	2,7	-8,9	16,4	-	-	-4,9	1,5
р.п. Кольцово	0,5	6,4	-5,5	8,8	-11,4	-23,0	-14,1	-7,0	-	-14,1	-	-	-1,9	-14,8
Дзержинский	4,0	6,5	4,0	7,2	7,2	-3,4	-9,1	-3,3	-12,6	-3,1	-	-65,4	2,7	7,0
Калининский	1,1	2,8	0,5	-0,3	3,0	4,1	-0,4	0,1	-0,1	-0,6	-	-	2,5	0,5
Кировский	1,1	3,5	-0,7	0,1	-6,0	1,8	-5,1	5,6	-6,9	-3,2	92,2	-	4,3	-0,5
Ленинский	-1,5	3,8	0,9	-1,0	-4,0	3,6	-4,1	-4,4	-2,1	-8,1	-50,6	4,8	-1,7	-3,3
Октябрьский	1,7	2,6	-5,5	-3,9	-8,1	-11,2	0,3	-3,2	0,4	-0,3	-15,0	-	1,5	1,1
Первомайский	-4,3	-0,8	-10,2	-2,8	8,6	-1,7	11,8	-4,0	-22,4	-14,3	-	-	2,1	-1,4
Советский	-1,1	2,8	-1,9	-2,8	8,7	-2,2	8,6	6,6	24,1	4,9	41,1	-8,1	2,2	1,3
Центральный округ	-1,1	2,0	-3,8	-4,5	-3,5	-6,9	-0,1	0,1	1,7	3,0	2,3	28,7	0,7	0,4
г. Обь	1,4	10,4	13,2	-3,9	18,1	-10,2	52,7	2,3	-	-40,1	-	-	-5,3	27,1
Куйбышевский	3,6	6,2	13,6	13,5	3,8	9,1	-0,6	-8,6	64,8	2,0	-	-	0,5	6,6
Барабинский	-3,2	6,5	2,1	-0,7	2,1	-5,6	6,7	5,9	27,0	2,6	-	-	-6,8	21,1
Карасукский	0,6	1,8	2,5	3,9	-7,4	-7,8	-1,9	11,5	29,8	56,8	-26,7	-	0,9	6,9
Татарский	-6,1	-3,0	12,8	8,6	-2,1	-2,1	0,5	14,0	2,5	29,8	-	-	-6,7	16,3
Черепановский	-0,3	-1,2	1,2	6,4	-8,7	2,8	2,8	-1,1	10,8	-22,3	-	-	-2,2	-7,0
Каргатский	-2,4	4,6	1,1	-6,4	7,3	-11,2	-7,4	-16,0	23,3	55,3	-	-	-8,6	17,2
Болотнинский	2,5	-3,1	11,3	10,5	-11,9	20,1	2,6	12,5	-10,8	21,6	-	-	2,1	18,0
Маслянинский	3,2	-2,0	2,0	13,9	-0,1	12,8	5,2	3,3	19,2	7,6	-	-	2,0	-13,3
Тогучинский	0,2	-3,6	0,4	2,9	-2,4	-11,5	-7,5	-8,2	-4,3	41,1	-	-	-5,3	5,0
Колыванский	3,9	3,1	-9,3	-1,3	4,2	10,9	4,2	12,0	30,0	-18,5	-	-	7,0	47,9
Чулымский	-4,4	-1,0	0,1	1,2	-0,1	8,3	5,9	28,8	4,6	-0,3	-	-	0,9	-12,8

Район (город)	Русский язык	Математика (базовый уровень)	Математика (профильный уровень)	Физика	Химия	Информатика и ИКТ	Биология	История	География	Английский язык	Немецкий язык	Французский язык	Обществознание	Литература
Коченёвский	6,5	4,0	-5,9	-2,1	-9,6	2,4	-9,5	23,7	-22,2	-1,0	-	-	3,9	2,4
Купинский	2,2	0,6	10,9	-6,8	-11,3	-7,2	11,1	0,3	-	123,1	21,4	-	4,6	36,7
Сузунский	3,7	4,1	6,7	-3,5	28,9	72,8	2,6	-16,5	17,9	12,6	-	-	-2,4	-33,4
Мошковский	-3,8	-5,3	12,2	9,8	-7,5	63,1	9,1	-10,4	-19,7	-48,8	-	-	-6,8	13,5
Чановский	-0,6	-0,3	-13,9	-5,6	4,2	-8,2	-5,5	2,1	-25,9	20,5	-	-	-1,4	8,3
Чистоозёрный	-0,4	0,2	9,1	2,1	18,2	-1,8	-3,1	14,7	56,6	-68,3	-	-	2,3	15,2
Искитимский	-0,4	-5,5	-6,3	-6,0	8,0	24,5	-6,7	4,4	-7,5	3,3	-	-	-5,5	31,6
Краснозерский	-4,1	-3,4	-8,5	-10,1	27,6	-0,2	-0,3	-5,4	24,2	19,8	-0,3	-	-3,0	-7,4
Ордынский	5,8	-0,6	17,6	-1,8	0,1	60,1	1,6	-17,0	-14,2	33,3	-	-	-2,5	-0,4
Новосибирский	1,2	0,4	-6,9	-2,1	-8,9	14,1	-4,0	1,8	2,9	6,9	-	-	-2,4	-15,3
Баганский	-4,9	-1,6	-8,6	2,7	-10,2	-	-2,1	1,9	30,2	-	-	-	-9,2	-
Венгеровский	-5,4	-4,9	7,0	-6,7	27,8	17,5	25,5	7,2	-3,5	96,7	-	-	0,3	-
Доволенский	-2,1	4,3	-4,8	2,9	-31,9	-1,1	-7,0	18,5	-6,5	22,4	-	-	-5,5	-9,2
Здвинский	-1,9	-3,5	19,4	8,3	6,0	30,5	-7,4	-5,0	-	-	-	-	-8,4	-
Кочковский	1,1	2,4	24,3	13,0	20,7	9,0	23,7	27,6	-	80,1	-	-	-6,6	65,4
Кыштовский	0,0	-1,1	-6,0	-13,8	-0,1	5,7	5,4	17,3	-2,8	-	-	-	5,1	101,9
Северный	0,3	12,3	24,4	-6,0	6,2	8,5	16,8	-7,2	14,7	46,8	-	-	-2,6	-
Убинский	0,3	2,7	13,2	1,4	4,8	72,2	21,8	-7,4	13,8	-	-	-	-1,7	-
Усть-Таркский	-1,1	7,1	-19,7	-3,6	-3,4	0,0	-1,6	-7,2	-	63,2	-	-	-14,8	5,9
Всего по МР НСО	-0,3	0,6	2,9	0,6	1,4	13,2	2,3	2,4	8,7	17,9	22,6	-	-2,5	6,9
Всего по ГО НСО	0,9	4,5	3,7	4,2	1,4	-7,8	1,8	-2,7	0,3	-13,1	-	29,7	-1,9	2,1
Всего по г. Новосибирску	0,0	2,9	-2,1	-1,2	0,6	-2,1	0,3	-0,2	-2,2	-2,4	8,8	-6,8	1,7	0,5
Итого	0,5	0,0	7,1	-3,8	-8,3	1,1	0,2	6,2	-1,3	-4,5	0,8	-6,7	-2,1	-7,6

Средний балл участников ЕГЭ по русскому языку по муниципальным районам (городским округам) НСО и административным районам (округу) г. Новосибирска (2016 г.)

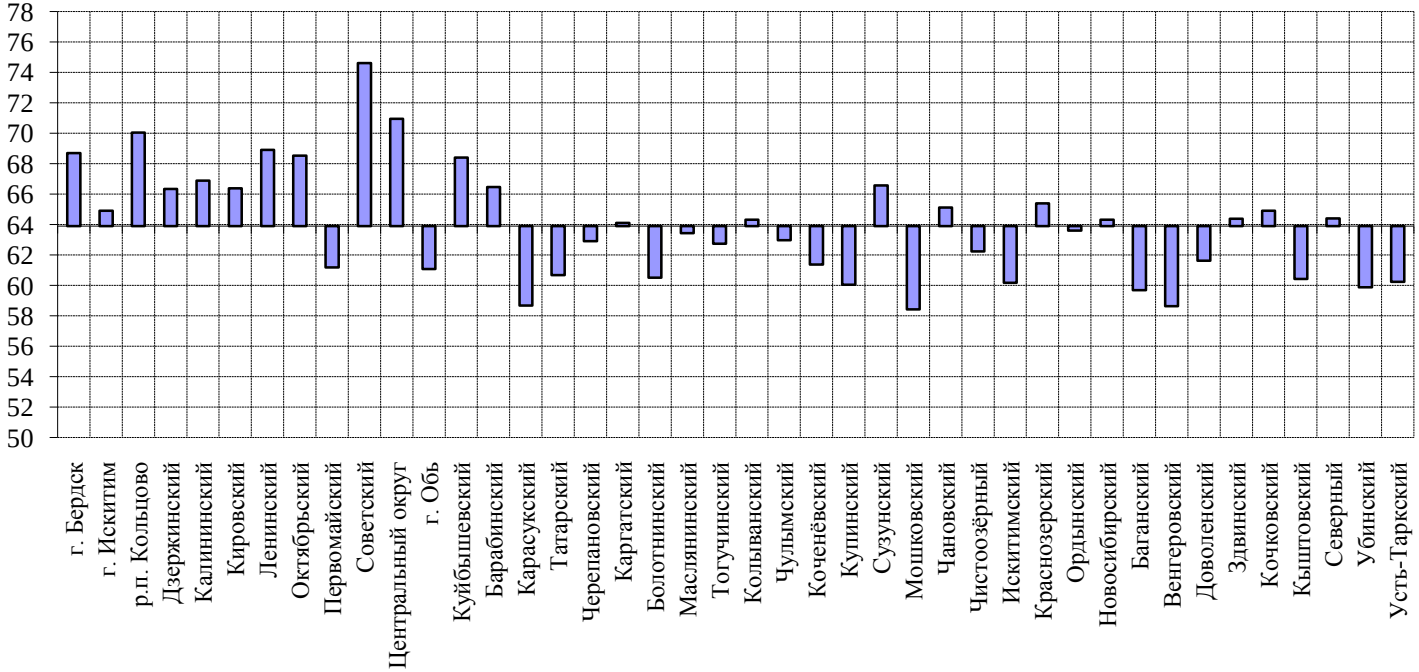

Средний балл участников ЕГЭ по математике (профильный уровень) по муниципальным районам (городским округам) НСО и административным районам (округу) г. Новосибирска (2016 г.)

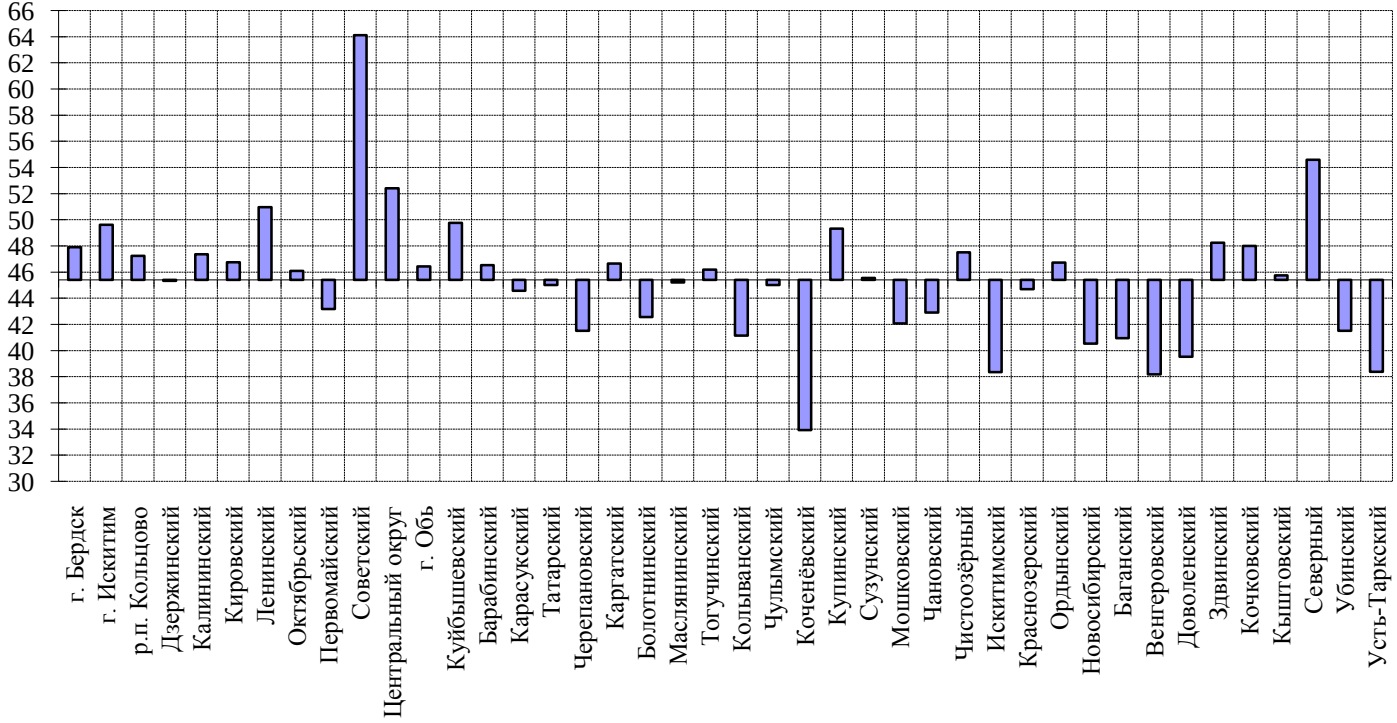

Распределение общеобразовательных организаций по средним баллам ЕГЭ по обязательным предметам

Русский язык (2014 – 2016 гг.)

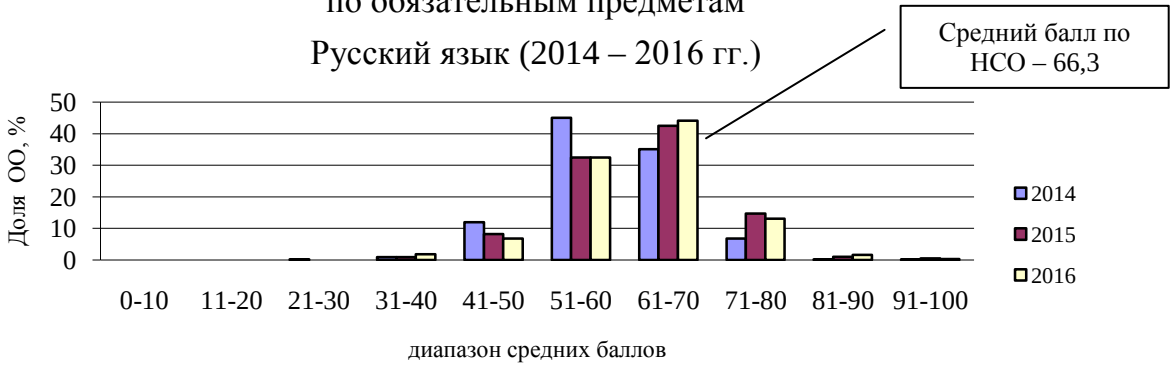

Математика (профильный уровень) (2015 – 2016 гг.)

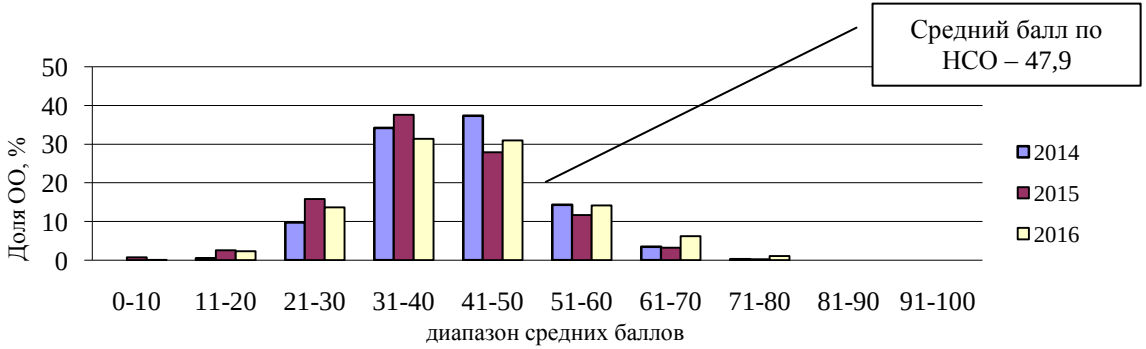

Распределение тестовых баллов участников ЕГЭ по предметам (2014 – 2016 гг.)

Русский язык
(минимальный балл - 36)

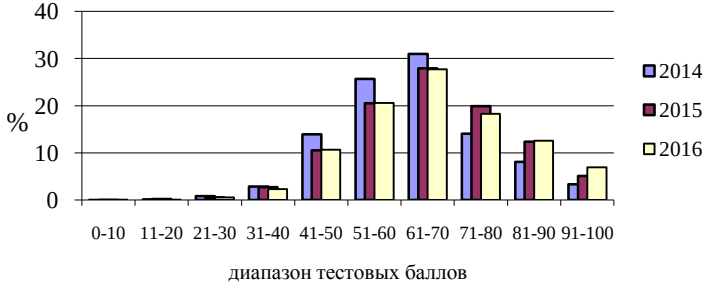

Математика (профильный уровень, 2015– 2016 гг.)
(минимальный балл - 27)

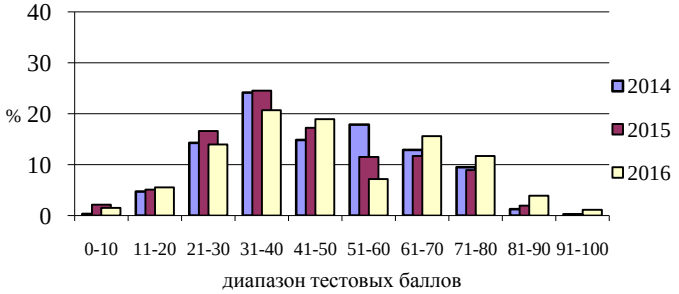

Физика
(минимальный балл - 36)

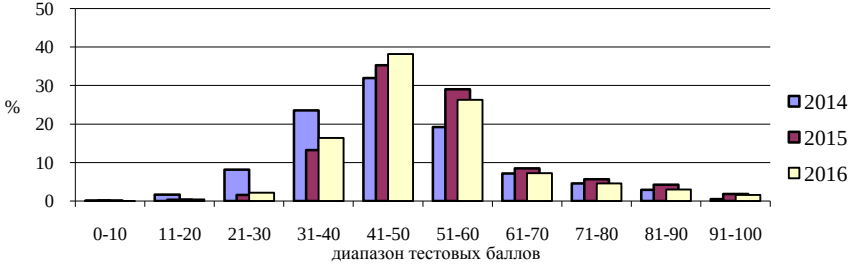

Химия
(минимальный балл - 36)

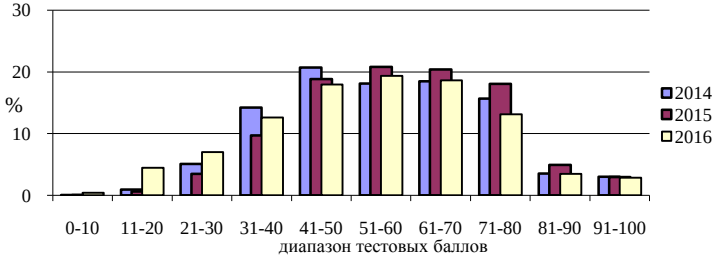

Информатика и ИКТ
(минимальный балл - 40)

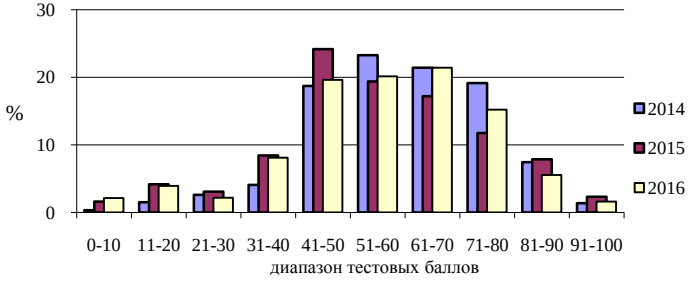

Биология
(минимальный балл - 36)

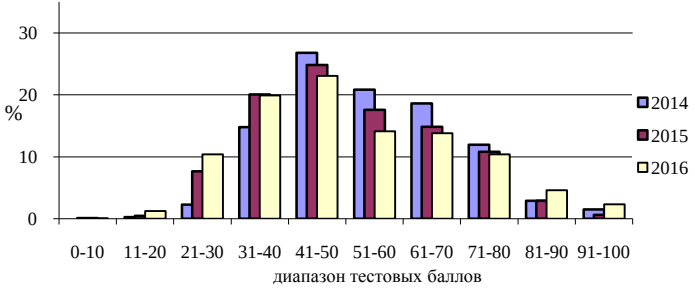

История
(минимальный балл - 32)

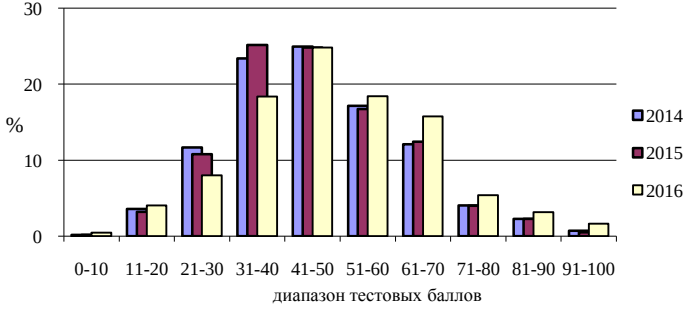

Английский язык (письменно и устно, 2015 и 2016 г.)
(минимальный балл - 22)

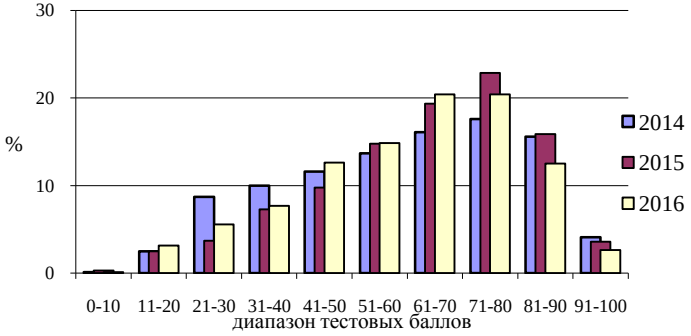

Немецкий язык (письменно и устно, 2015и 2016 г.)
(минимальный балл - 22)

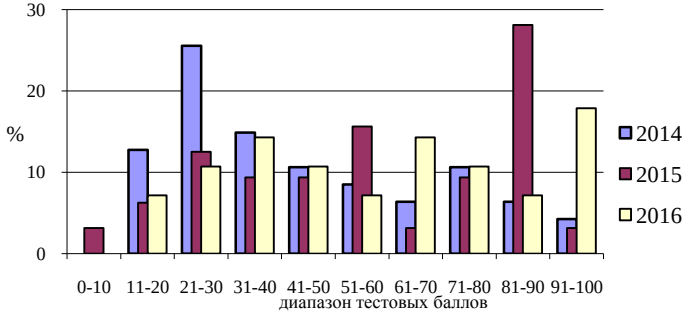

Французский язык (письменно и устно, 2015 и 2016 г.)
(минимальный балл - 22)

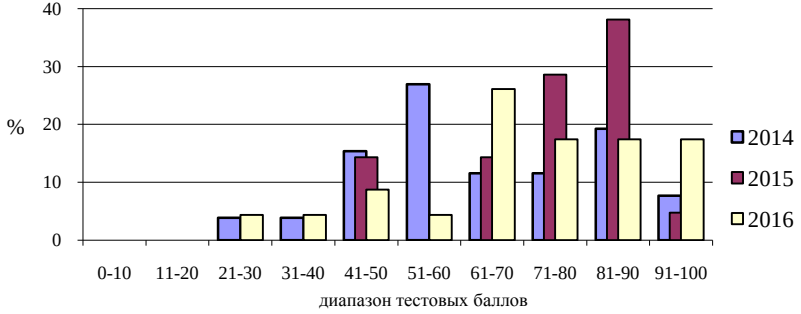

География
(минимальный балл - 37)

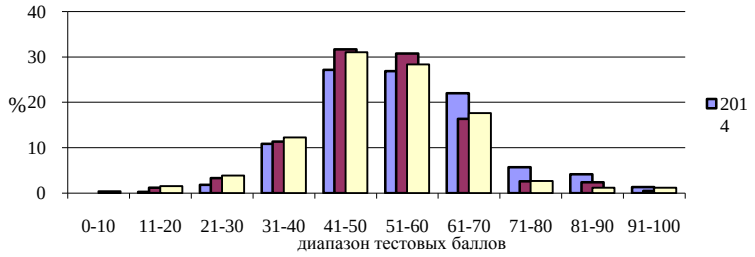

Обществознание
(минимальный балл - 42)

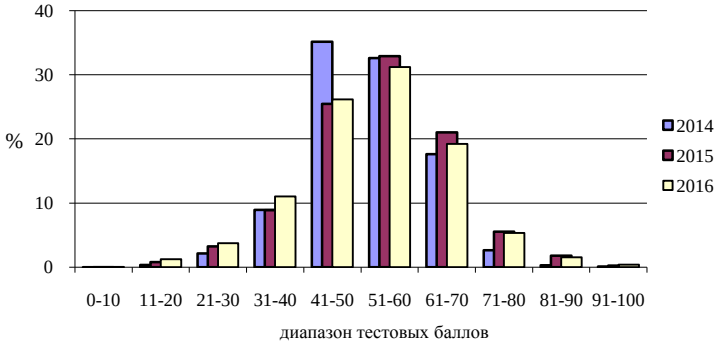

Литература
(минимальный балл - 32)

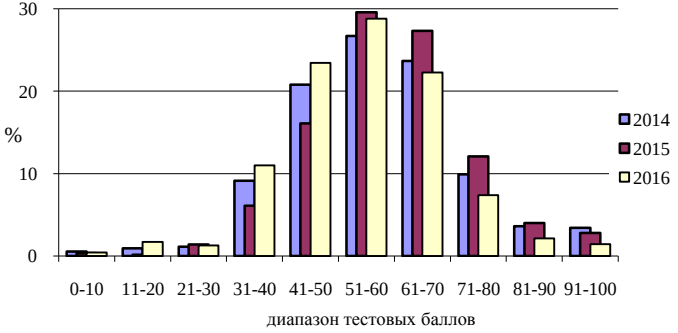

Размах тестового балла по категориям участников ЕГЭ по русскому языку (2016 г.)

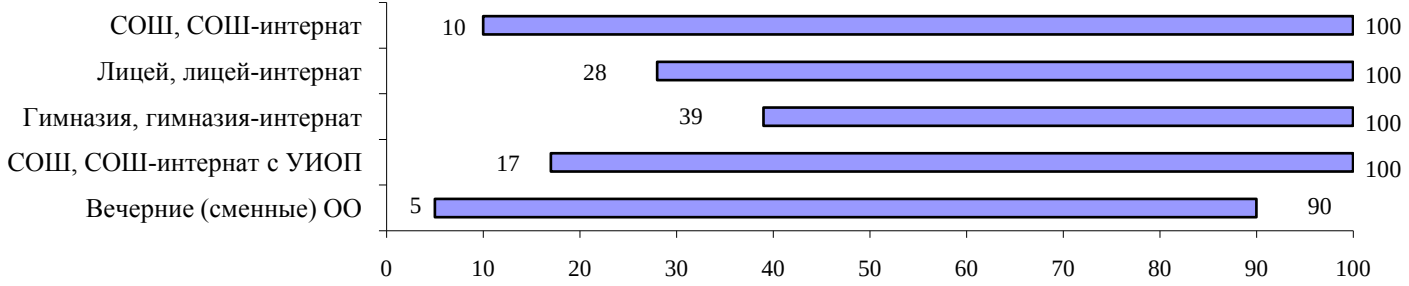

Размах тестового балла по категориям участников ЕГЭ по математике (профильный уровень) (2016 г.)

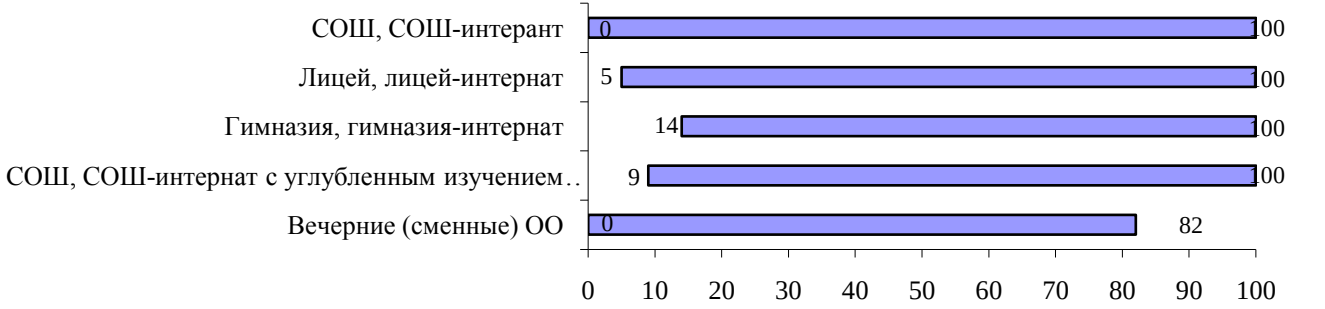

Размах тестового балла участников ЕГЭ по русскому языку по муниципальным районам (городским округам) НСО и административным районам (округу) г. Новосибирска (2016 г.)

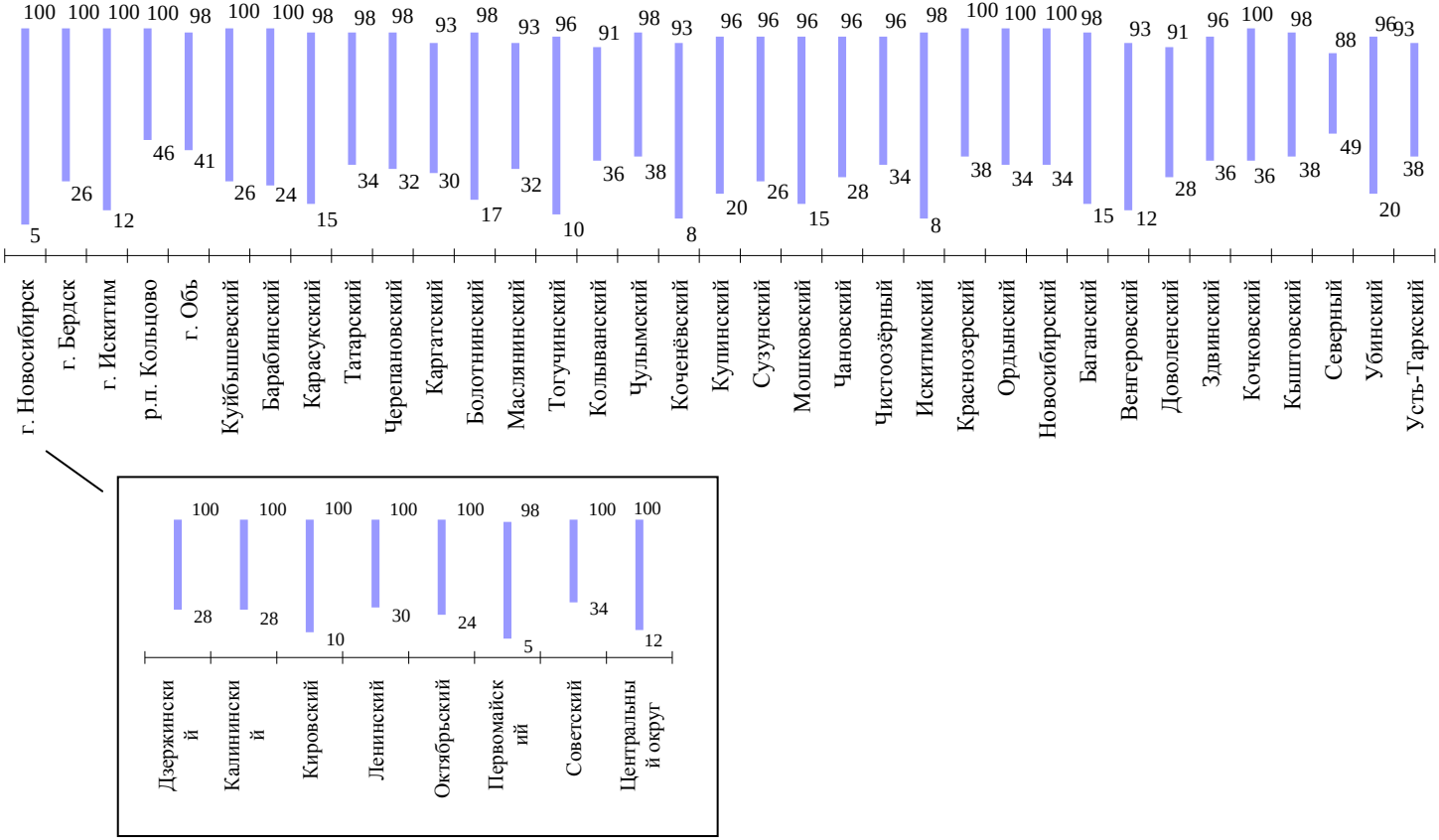

Размах тестового балла участников ЕГЭ по математике (базовый уровень) по муниципальным районам (городским округам) НСО и административным районам (округу) г. Новосибирска (2016 г.)

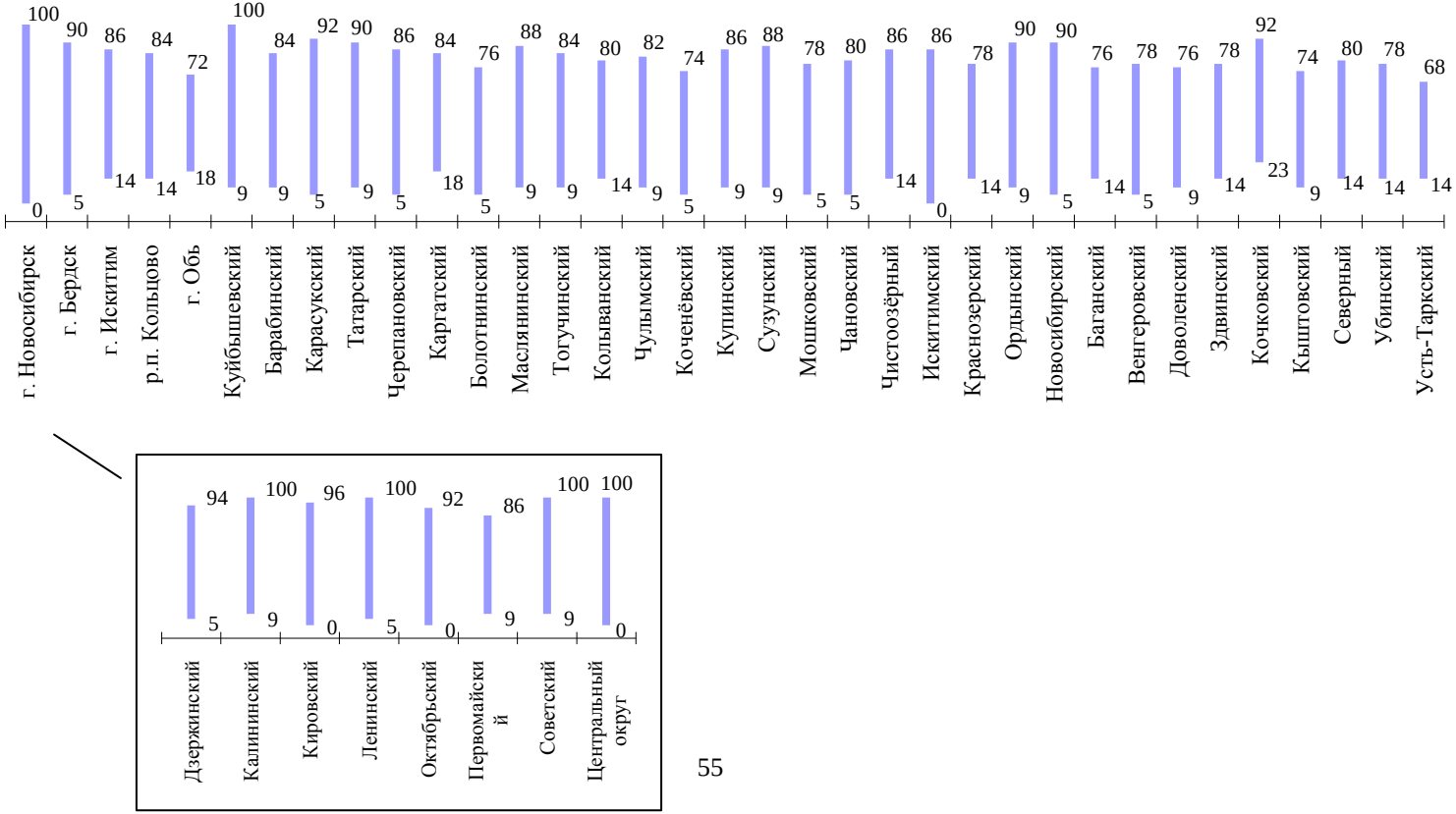

Отношение среднего балла 10% образовательных организаций с лучшими результатами к среднему баллу 10% образовательных организаций с худшими результатами по предметам (2014 – 2016 гг.)

Предмет	Средний балл ЕГЭ в 10% ОО с лучшими результатами			Средний балл ЕГЭ в 10% ОО с худшими результатами			Отношение среднего балла ЕГЭ в 10% ОО с лучшими результатами к среднему баллу ЕГЭ в 10% ОО с худшими результатами		
	2014	2015	2016	2014	2015	2016	2014	2015	2016
Русский язык	73,7	77,4	77,5	46,6	47,5	46,1	1,6	1,6	1,7
Математика[12]	61,1	60,1	64,6	27,3	21,3	22,8	2,2	2,8	2,8
Физика	58,3	63,7	61,9	28,7	35,8	34,6	2,0	1,8	1,8
Химия	72,8	76,5	71,9	27,6	31,5	21,1	2,6	2,4	3,4
Информатика и ИКТ	74,3	72,1	73,4	32,9	18,9	22,1	2,3	3,8	3,3
Биология	74,2	70,0	73,5	35,8	30,3	29,1	2,1	2,3	2,5
История	65,4	64,0	70,5	27,4	27,8	27,4	2,4	2,3	2,6
География	80,9	72,5	77,4	36,8	32,2	26,6	2,2	2,3	2,9
Английский язык	81,2	80,7	78,6	25,3	24,8	23,9	3,2	3,3	3,3
Немецкий язык	83,4	86,2	95,0	17,5	14,3	19,3	4,8	6,0	4,9
Французский язык	94,0	90,0	83,0	27,0	43,0	29,0	3,5	2,1	2,9
Обществознание	62,0	66,7	65,7	39,4	38,2	34,0	1,6	1,7	1,9
Литература	79,4	76,6	72,9	35,7	38,0	34,6	2,2	2,0	2,1

[12] С 2015 года – профильный уровень

Результаты ЕГЭ по русскому языку (2016 г.)

Район (город)	Участники экзамена	Набрали ниже минимального количества баллов		Средний балл	Набрали выше среднего по НСО		Сдали экзамен на высоком уровне		Сдали экзамен на 81 и более баллов	
	чел.	чел.	%	–	чел.	%	чел.	%	чел.	%
г. Бердск	519	0	0	68,7	293	56,5	176	33,9	109	21,0
г. Искитим	293	2	0,7	64,9	133	45,4	75	25,6	56	19,1
р.п. Кольцово	82	0	0	70,0	46	56,1	30	36,6	22	26,8
Дзержинский	598	0	0	66,3	285	47,7	181	30,3	112	18,7
Калининский	824	0	0	66,9	405	49,2	262	31,8	165	20,0
Кировский	789	4	0,5	66,4	383	48,5	242	30,7	145	18,4
Ленинский	1193	0	0	68,9	678	56,8	423	35,5	256	21,5
Октябрьский	775	0	0	68,5	430	55,5	263	33,9	169	21,8
Первомайский	318	7	2,2	61,2	110	34,6	59	18,6	36	11,3
Советский	950	0	0	74,6	705	74,2	522	54,9	349	36,7
Центральный округ	1654	1	0,06	70,9	1022	61,8	694	41,9	470	28,4
г. Обь	89	0	0	61,1	27	30,3	15	16,9	7	7,9
Куйбышевский	267	0	0	68,4	140	52,4	98	36,8	67	25,1
Барабинский	174	0	0	66,5	85	48,9	57	32,8	31	17,8
Карасукский	333	2	0,6	58,7	97	29,1	56	16,8	29	8,7
Татарский	223	0	0	60,7	65	29,1	31	13,9	14	6,3
Черепановский	209	0	0	62,9	74	35,4	44	21,1	27	12,9
Каргатский	97	0	0	64,1	38	39,2	21	21,6	12	12,4
Болотнинский	183	1	0,5	605	61	33,3	36	19,7	28	15,3
Маслянинский	123	0	0	63,4	49	39,8	31	25,2	22	17,9
Тогучинский	220	1	0,5	62,7	79	35,9	40	18,2	26	11,8
Колыванский	87	0	0	64,3	40	45,9	20	23	14	16,1
Чулымский	78	0	0	63,0	27	34,6	11	12,6	7	8,9
Коченёвский	191	1	0,5	61,4	69	36,1	29	15,2	17	8,9
Купинский	177	1	0,6	60,0	51	28,8	31	17,5	17	9,6
Сузунский	118	0	0	66,6	61	51,7	39	33,1	23	19,5
Мошковский	137	1	0,7	58,4	34	24,8	14	10,2	6	4,4
Чановский	119	0	0	65,1	52	43,7	32	26,9	19	16,0

Район (город)	Участники экзамена	Набрали ниже минимального количества баллов		Средний балл	Набрали выше среднего по НСО		Сдали экзамен на высоком уровне		Сдали экзамен на 81 и более баллов	
	чел.	чел.	%	–	чел.	%	чел.	%	чел.	%
Чистоозёрный	112	0	0	62,2	39	34,8	22	19,6	13	11,6
Искитимский	270	4	1,5	60,2	92	34,1	51	18,9	27	10,0
Краснозерский	141	0	0	65,4	64	45,4	38	26,9	20	14,2
Ордынский	181	0	0	63,6	72	39,8	41	22,7	29	16,0
Новосибирский	424	0	0	64,3	180	42,5	96	22,6	58	13,7
Баганский	103	1	0,9	59,7	36	34,9	17	16,5	10	9,7
Венгеровский	107	1	0,9	58,6	24	22,4	15	14,0	9	8,4
Доволенский	90	0	0	61,6	26	28,9	19	21,1	10	11,1
Здвинский	76	0	0	64,4	34	44,7	17	22,4	12	15,8
Кочковский	77	0	0	64,9	31	40,3	17	22,1	13	16,9
Кыштовский	93	0	0	60,4	23	24,7	16	17,3	10	10,8
Северный	47	0	0	64,4	20	42,6	8	17,0	3	6,4
Убинский	89	1	1,1	59,9	30	33,7	20	22,5	13	14,6
Усть-Таркский	72	0	0	60,2	21	29,2	8	11,1	5	6,9
Всего по МР НСО	**4618**	**14**	**0,3**	**-**	**1714**	**37,1**	**975**	**21,1**	**591**	**12,8**
Всего по ГО НСО	**983**	**2**	**0,2**	**-**	**499**	**50,8**	**296**	**30,1**	**194**	**19,7**
Всего по г. Новосибирску	**7101**	**12**	**0,2**	**-**	**4018**	**56,6**	**2646**	**37,3**	**1702**	**24,0**
Итого	**12702**	**28**	**0,2**	**-**	**6231**	**49,1**	**3917**	**30,8**	**2487**	**19,64**

Результаты ЕГЭ по математике (базовый уровень, 2016 г.)

Район (город)	Участники экзамена	Набрали выше минимального количества баллов		Район (город) чел.	Участники экзамена	Набрали выше минимального количества баллов	
	чел.	чел.	%		чел.	чел.	%
г. Бердск	486	4	0,8	Купинский	134	2	1,5
г. Искитим	280	20	7,1	Сузунский	108	1	0,9
р.п. Кольцово	80	0	0	Мошковский	137	7	5,1
Дзержинский	530	15	2,8	Чановский	109	0	0
Калининский	728	17	2,3	Чистоозёрный	111	1	0,9
Кировский	746	24	3,2	Искитимский	255	8	3,1
Ленинский	951	12	1,3	Краснозерский	124	0	0
Октябрьский	722	8	1,1	Ордынский	175	0	0
Первомайский	274	17	6,2	Новосибирский	411	11	2,7
Советский	497	3	0,6	Баганский	103	2	1,9
Центральный округ	1208	10	0,8	Венгеровский	107	9	8,4
г. Обь	88	0	0	Доволенский	90	2	2,2
Куйбышевский	236	10	4,2	Здвинский	66	1	1,5
Барабинский	169	4	2,4	Кочковский	74	0	0
Карасукский	305	12	3,9	Кыштовский	92	5	5,4
Татарский	206	6	2,9	Северный	44	0	0
Черепановский	201	3	1,5	Убинский	89	1	1,1
Каргатский	95	5	5,3	Усть-Таркский	72	0	0
Болотнинский	180	9	5,0	**Всего по МР НСО**	**4342**	**111**	**2,6**
Маслянинский	108	0	0	**Всего по ГО НСО**	**934**	**24**	**2,6**
Тогучинский	187	2	1,1	**Всего по г. Новосибирску**	**5656**	**106**	**1,9**
Колыванский	86	2	2,3				
Чулымский	78	0	0	**Итого**	**10932**	**241**	**2,2**
Коченёвский	190	2	1,1				

Результаты ЕГЭ по математике (профильный уровень, 2016 г.)

Район (город)	Участники экзамена	Набрали ниже минимального количества баллов		Средний балл	Набрали выше среднего по НСО		Сдали экзамен на высоком уровне		Сдали экзамен на 81 и более баллов	
	чел.	чел.	%	–	чел.	%	чел.	%	чел.	%
г. Бердск	361	48	13,3	47,9	166	45,9	94	26,0	16	4,4
г. Искитим	158	12	7,6	49,6	76	48,1	41	25,9	4	2,5
р.п. Кольцово	55	3	5,5	47,3	22	40,0	11	20,0	1	1,8
Дзержинский	437	93	21,3	45,3	193	44,2	112	25,6	15	3,4
Калининский	515	62	12,0	47,4	245	47,6	114	22,1	14	2,7
Кировский	515	75	14,6	46,7	230	44,7	125	24,3	23	4,5
Ленинский	815	81	9,9	51,0	442	54,2	241	29,6	42	5,2
Октябрьский	529	71	13,4	46,1	240	45,4	104	19,7	14	2,6
Первомайский	207	32	15,5	43,2	78	37,7	33	15,9	1	0,5
Советский	767	36	4,7	64,1	573	74,7	434	56,6	173	22,6
Центральный округ	1118	89	7,9	52,4	631	56,4	370	33,1	62	5,5
г. Обь	64	3	4,7	46,4	27	42,2	8	12,5	0	0
Куйбышевский	152	22	14,5	49,8	76	50,0	47	30,9	8	5,3
Барабинский	147	14	9,5	46,5	67	45,6	27	18,4	2	1,4
Карасукский	192	35	18,2	44,6	74	38,5	44	22,9	10	5,2
Татарский	103	15	14,6	45,0	41	39,8	18	17,5	3	2,9
Черепановский	161	32	19,9	41,5	57	35,4	22	13,7	2	1,2
Каргатский	51	6	11,8	46,6	20	39,2	9	17,6	2	3,9
Болотнинский	79	10	12,7	42,6	31	39,2	10	12,7	0	0
Маслянинский	78	10	12,8	45,2	31	39,7	17	21,8	1	1,3
Тогучинский	123	16	13,0	46,2	56	45,5	29	23,6	3	2,4
Колыванский	46	5	10,9	41,2	14	30,4	3	6,5	0	0
Чулымский	44	5	11,4	45,0	15	34,1	8	18,2	1	2,3
Коченёвский	114	35	30,7	33,9	21	18,4	7	6,1	0	0
Купинский	105	6	5,7	49,3	53	50,5	23	21,9	2	1,9
Сузунский	81	11	13,6	45,5	34	41,9	12	14,8	2	2,5
Мошковский	64	9	14,1	42,1	22	34,4	6	9,3	0	0
Чановский	61	10	16,4	42,9	22	36,1	9	14,8	0	0

Район (город)	Участники экзамена	Набрали ниже минимального количества баллов		Средний балл	Набрали выше среднего по НСО		Сдали экзамен на высоком уровне		Сдали экзамен на 81 и более баллов	
	чел.	чел.	%	–	чел.	%	чел.	%	чел.	%
Чистоозёрный	67	5	7,5	47,5	33	49,3	12	17,9	2	2,9
Искитимский	192	56	29,2	28,3	54	28,1	22	11,5	2	1,0
Краснозерский	79	7	8,9	44,7	34	43,0	13	16,5	0	0
Ордынский	92	13	14,1	46,7	37	40,2	23	25,0	2	2,2
Новосибирский	281	65	23,1	40,5	96	34,2	37	13,2	4	1,4
Баганский	45	8	17,8	41	17	37,8	5	11,1	0	0
Венгеровский	53	10	18,9	38,2	13	24,5	4	7,5	0	0
Доволенский	61	14	22,9	39,5	17	27,9	9	14,8	0	0
Здвинский	53	6	11,3	48,2	25	47,2	12	22,6	0	0
Кочковский	46	2	4,3	48,0	20	43,4	10	21,7	3	6,5
Кыштовский	46	3	6,5	45,7	19	41,3	8	17,4	0	0
Северный	31	1	3,2	54,6	22	70,9	9	29,0	0	0
Убинский	43	8	18,6	41,5	17	39,5	4	9,3	0	0
Усть-Таркский	31	7	22,6	38,4	7	38,4	3	9,6	0	0
Всего по МР НСО	**2721**	**446**	**16,4**	**-**	**1045**	**38,4**	**462**	**16,9**	**49**	**1,8**
Всего по ГО НСО	**638**	**66**	**10,3**	**-**	**291**	**45,6**	**154**	**24,1**	**21**	**3,3**
Всего по г. Новосибирску	**4903**	**539**	**11,0**	**-**	**2632**	**53,7**	**1533**	**31,3**	**344**	**7,0**
Итого	**8262**	**1051**	**12,8**	**-**	**3968**	**48,0**	**2149**	**26,0**	**414**	**5,0**

Результаты ЕГЭ по физике (2016 г.)

Район (город)	Участники экзамена	Набрали ниже минимального количества баллов		Средний балл	Набрали выше среднего по НСО		Сдали экзамен на высоком уровне		Сдали экзамен на 81 и более баллов	
	чел.	чел.	%	–	чел.	%	чел.	%	чел.	%
г. Бердск	112	8	7,1	50,2	58	51,8	10	8,9	2	1,8
г. Искитим	39	0	0	52,2	21	53,8	6	15,4	1	2,6
р.п. Кольцово	11	1	9,1	50,3	5	45,5	1	9,1	0	0
Дзержинский	143	8	5,6	49,7	67	46,9	19	13,3	3	2,1
Калининский	191	7	3,7	47,9	66	34,6	20	10,5	1	0,5
Кировский	151	8	5,3	48,3	48	31,8	19	12,6	3	1,9
Ленинский	288	8	2,8	52,9	151	52,4	54	18,8	14	4,9
Октябрьский	141	10	7,1	47,0	47	33,3	11	7,8	2	1,4
Первомайский	59	4	6,8	44,6	14	23,7	2	3,4	0	0
Советский	337	4	1,2	64,7	257	76,3	163	48,4	77	22,8
Центральный округ	357	17	4,8	50,8	159	44,5	51	14,3	14	3,9
г. Обь	15	1	6.7	43,1	3	20	0	0	0	0
Куйбышевский	40	2	5	52,6	21	52,5	7	17,5	1	2,5
Барабинский	53	1	1,9	49,4	21	39,6	4	7,5	1	1,9
Карасукский	118	10	8,5	46,9	43	36,4	8	6,8	0	0
Татарский	38	2	5,3	47,9	11	28,9	2	5,3	1	2,6
Черепановский	40	3	7,5	45,7	14	35,0	0	0	0	0
Каргатский	19	3	15,8	47,3	7	36,8	1	5,3	1	5,3
Болотнинский	25	0	0	45,1	5	20,0	0	0	0	0
Маслянинский	24	0	0	48,4	7	29,2	1	4,2	1	4,2
Тогучинский	35	1	2,9	46,3	10	28,6	1	2,9	0	0
Колыванский	13	0	0	43,8	1	7,7	0	0	0	0
Чулымский	16	1	6,3	47,5	7	43,8	1	6,3	0	0
Коченёвский	25	6	24,0	39,9	3	12,0	0	0	0	0
Купинский	41	4	9,8	43,2	9	21,9	1	2,4	0	0
Сузунский	19	0	0	46,8	5	26,3	1	5,3	0	0
Мошковский	15	3	20,0	44,9	4	26,7	1	6,7	0	0
Чановский	20	2	10,0	45,7	4	20,0	1	5,0	0	0

Район (город)	Участники экзамена	Набрали ниже минимального количества баллов		Средний балл	Набрали выше среднего по НСО		Сдали экзамен на высоком уровне		Сдали экзамен на 81 и более баллов	
	чел.	чел.	%	–	чел.	%	чел.	%	чел.	%
Чистоозёрный	15	0	0	47,9	5	33,3	0	0	0	0
Искитимский	52	7	13,5	43,3	10	19,2	1	1,9	0	0
Краснозерский	25	0	0	45,8	6	24,0	0	0	0	0
Ордынский	17	0	0	44,6	2	11,8	0	0	0	0
Новосибирский	76	5	6,6	46,5	24	31,6	3	3,9	1	1,3
Баганский	12	1	8,3	43,8	3	25,0	0	0	0	0
Венгеровский	21	2	9,5	42,1	2	9,5	0	0	0	0
Доволенский	9	0	0	46,9	3	33,3	1	11,1	0	0
Здвинский	12	1	8,3	52,3	7	58,3	3	25,0	0	0
Кочковский	17	0	0	51,9	9	52,9	2	11,8	1	5,9
Кыштовский	14	2	14,3	41,4	2	14,3	0	0	0	0
Северный	4	0	0	46,5	1	25,0	0	0	0	0
Убинский	10	0	0	45,7	2	20,0	0	0	0	0
Усть-Таркский	6	0	0	46,5	1	16,7	0	0	0	0
Всего по МР НСО	**831**	**56**	**6,7**	**-**	**249**	**29,9**	**39**	**4,7**	**7**	**0,8**
Всего по ГО НСО	**177**	**10**	**5,6**	**-**	**87**	**49,2**	**17**	**9,6**	**3**	**1,7**
Всего по г. Новосибирску	**1667**	**66**	**3,9**	**-**	**809**	**48,5**	**339**	**20,3**	**114**	**6,8**
Итого	**2675**	**132**	**4,9**	**-**	**1145**	**42,8**	**395**	**14,8**	**124**	**4,6**

Результаты ЕГЭ по химии (2016 г.)

Район (город)	Участники экзамена	Набрали ниже минимального количества баллов		Средний балл	Набрали выше среднего по НСО		Сдали экзамен на высоком уровне		Сдали экзамен на 81 и более баллов	
	чел.	чел.	%	–	чел.	%	чел.	%	чел.	%
г. Бердск	42	6	14,3	56,4	26	61,9	3	7,1	3	7,1
г. Искитим	19	2	10,5	53,1	11	57,9	0	0	0	0
р.п. Кольцово	20	2	10,0	49,7	8	40,0	0	0	0	0
Дзержинский	49	6	12,2	52,2	25	51,0	3	6,1	3	6,1
Калининский	73	12	16,4	52,8	33	45,2	7	9,6	7	9,6
Кировский	50	14	28,0	48,6	21	42,0	5	10,0	3	6,0
Ленинский	96	15	15,6	52,5	47	48,9	4	41,7	3	3,1
Октябрьский	68	10	14,7	48,5	29	42,6	0	0	0	0
Первомайский	23	4	17,4	47,5	8	34,8	1	4,3	0	0
Советский	152	6	3,9	68,5	123	80,9	36	23,7	28	18,4
Центральный округ	194	25	12,9	58,5	124	63,9	27	13,9	23	11,9
г. Обь	7	1	14,9	54,6	4	57,1	1	14,9	0	0
Куйбышевский	25	4	16,0	55,9	15	60,0	1	4,0	1	4,0
Барабинский	9	1	11,1	47,9	4	44,4	0	0	0	0
Карасукский	22	8	36,4	42,0	9	40,9	0	0	0	0
Татарский	14	2	14,3	44,4	3	21,4	0	0	0	0
Черепановский	19	5	26,3	44,8	6	31,6	1	5,3	1	5,3
Каргатский	6	0	0	56,7	4	66,7	0	0	0	0
Болотнинский	18	3	16,7	54,3	11	61,1	0	0	0	0
Маслянинский	7	2	28,6	45,7	2	28,6	0	0	0	0
Тогучинский	18	4	22,2	48,8	8	44,4	0	0	0	0
Колыванский	5	1	20,0	49,2	1	20,0	0	0	0	0
Чулымский	6	2	33,3	44,2	2	33,3	0	0	0	0
Коченёвский	15	8	53,3	36,0	2	13,3	0	0	0	0
Купинский	8	1	12,5	44,1	0	0	0	0	0	0
Сузунский	10	0	0	60,1	7	70,0	0	0	0	0
Мошковский	13	4	30,8	45,0	6	46,2	0	0	0	0
Чановский	9	1	11,1	58,3	8	88,9	0	0	0	0

Район (город)	Участники экзамена	Набрали ниже минимального количества баллов		Средний балл	Набрали выше среднего по НСО		Сдали экзамен на высоком уровне		Сдали экзамен на 81 и более баллов	
	чел.	чел.	%	–	чел.	%	чел.	%	чел.	%
Чистоозёрный	6	0	0	60,8	4	66,7	0	0	0	0
Искитимский	9	2	22,2	48,4	6	66,7	0	0	0	0
Краснозерский	8	0	0	57,0	5	62,5	0	0	0	0
Ордынский	19	6	31,6	43,5	6	31,6	0	0	0	0
Новосибирский	41	9	21,9	45,6	14	34,1	1	2,4	1	2,4
Баганский	6	1	16,7	44,2	1	16,7	0	0	0	0
Венгеровский	5	2	40,0	49,2	2	40,0	0	0	0	0
Доволенский	8	4	50,0	35,3	1	12,5	0	0	0	0
Здвинский	4	0	0	56,0	2	50,0	0	0	0	0
Кочковский	11	1	9,0	50,1	4	36,4	0	0	0	0
Кыштовский	6	2	33,3	37,8	2	33,3	0	0	0	0
Северный	6	1	16,7	53,7	4	66,7	0	0	0	0
Убинский	8	0	0	51,4	3	37,5	0	0	0	0
Усть-Таркский	8	0	0	48,5	2	25,0	0	0	0	0
Всего по МР НСО	**349**	**74**	**24,4**	**-**	**144**	**41,3**	**3**	**0,9**	**3**	**0,9**
Всего по ГО НСО	**88**	**11**	**12,5**	**-**	**49**	**55,7**	**4**	**4,5**	**3**	**3,4**
Всего по г. Новосибирску	**705**	**92**	**13,0**	**-**	**410**	**58,2**	**83**	**11,8**	**67**	**9,5**
Итого	**1142**	**177**	**15,5**	**-**	**603**	**52,8**	**90**	**7,9**	**73**	**6,4**

Результаты ЕГЭ по информатике и ИКТ (2016 г.)

Район (город)	Участники экзамена	Набрали ниже минимального количества баллов		Средний балл	Набрали выше среднего по НСО		Сдали экзамен на высоком уровне		Сдали экзамен на 81 и более баллов	
	чел.	чел.	%	–	чел.	%	чел.	%	чел.	%
г. Бердск	60	6	10,0	57,7	33	55,0	1	1,7	5	8,3
г. Искитим	23	2	8,7	58,2	15	65,2	0	0	0	0
р.п. Кольцово	11	2	18,2	49,2	5	45,5	0	0	0	0
Дзержинский	107	24	22,4	51,7	45	42,1	0	0	3	2,8
Калининский	81	8	9,9	54,5	38	46,9	1	1,2	3	3,7
Кировский	157	16	10,2	57,1	87	55,4	10	6,4	17	10,8
Ленинский	242	25	10,3	57,5	138	57,0	5	2,1	16	6,6
Октябрьский	119	24	20,2	48,3	41	34,5	1	0,8	2	1,7
Первомайский	41	10	24,4	45,9	10	24,4	0	0	0	0
Советский	194	5	2,6	66,3	155	79,9	19	9,8	29	14,9
Центральный округ	278	29	10,4	58,6	159	57,2	18	6,5	31	11,2
г. Обь	8	2	25,0	47,5	2	25,0	0	0	0	0
Куйбышевский	38	3	7,9	56,4	20	52,6	1	2,6	2	5,3
Барабинский	39	3	7,7	55,6	18	46,2	1	2,6	1	2,6
Карасукский	27	4	14,8	52,9	10	37,0	1	3,7	1	3,7
Татарский	2	0	0	47,0	0	0	0	0	0	0
Черепановский	17	2	11,8	56,6	9	52,9	0	0	1	5,9
Каргатский	10	3	30,0	51,9	4	40,0	0	0	1	10,0
Болотнинский	10	1	10,0	53,0	3	30,0	0	0	0	0
Маслянинский	6	1	16,7	46,0	0	0	0	0	0	0
Тогучинский	8	1	12,5	50,3	3	37,5	0	0	1	12,5
Колыванский	3	1	33,3	51,0	1	33,3	1	33,3	1	33,3
Чулымский	10	0	0	59,8	4	40,0	1	10,0	1	10,0
Коченёвский	9	2	22,2	46,2	2	46,2	0	0	0	0
Купинский	29	7	24,1	43,8	4	13,8	0	0	1	3,4
Сузунский	6	0	0	55,2	3	50,0	0	0	0	0
Мошковский	3	0	0	49,7	0	0	0	0	0	0
Чановский	6	0	0	51,2	2	33,3	0	0	0	0

Район (город)	Участники экзамена	Набрали ниже минимального количества баллов		Средний балл	Набрали выше среднего по НСО		Сдали экзамен на высоком уровне		Сдали экзамен на 81 и более баллов	
	чел.	чел.	%	–	чел.	%	чел.	%	чел.	%
Чистоозёрный	19	2	10,5	56,2	11	57,9	0	0	1	5,3
Искитимский	35	2	5,7	50,2	8	22,9	1	2,9	1	2,9
Краснозерский	6	1	16,7	50,3	2	33,3	0	0	0	0
Ордынский	11	0	0	65,3	9	81,8	0	0	2	18,2
Новосибирский	48	12	25,0	46,3	13	27,1	0	0	1	2,1
Баганский	0	0	0	0	0	0	0	0	0	0
Венгеровский	8	2	25,0	49,4	3	37,5	0	0	0	0
Доволенский	8	2	25,0	42,0	1	12,5	0	0	0	0
Здвинский	7	0	0	64,0	4	57,1	1	14,3	1	14,3
Кочковский	6	0	0	58,2	3	50,0	0	0	0	0
Кыштовский	18	1	5,6	57,3	9	50,0	0	0	1	5,6
Северный	4	1	25,0	57,5	3	75,0	0	0	1	25,0
Убинский	3	0	0	54,3	1	33,3	0	0	0	0
Усть-Таркский	6	0	0	59,7	3	50,0	0	0	0	0
Всего по МР НСО	**402**	**51**	**12,7**	**-**	**153**	**38,1**	**7**	**1,7**	**18**	**4,5**
Всего по ГО НСО	**102**	**12**	**11,8**	**-**	**55**	**53,9**	**1**	**0,9**	**5**	**4,9**
Всего по г. Новосибирску	**1219**	**141**	**11,6**	**-**	**673**	**55,2**	**54**	**4,4**	**101**	**8,3**
Итого	**1723**	**204**	**11,8**	**-**	**881**	**51,1**	**62**	**3,6**	**124**	**7,2**

Результаты ЕГЭ по биологии (2016 г.)

Район (город)	Участники экзамена	Набрали ниже минимального количества баллов		Средний балл	Набрали выше среднего по НСО		Сдали экзамен на высоком уровне		Сдали экзамен на 81 и более баллов	
	чел.	чел.	%	–	чел.	%	чел.	%	чел.	%
г. Бердск	101	16	15,8	51,3	45	44,6	8	7,9	7	6,9
г. Искитим	41	9	21,9	48,4	16	39,0	1	2,4	1	2,4
р.п. Кольцово	20	5	25,0	50,1	8	40,0	1	5,0	1	5,0
Дзержинский	105	31	29,5	45,4	31	29,5	3	2,9	3	2,9
Калининский	132	23	17,4	52,0	65	49,2	12	9,0	11	8,3
Кировский	103	28	27,2	48,5	36	34,9	11	10,7	8	7,8
Ленинский	157	22	14,0	54,3	83	52,9	16	10,2	14	8,9
Октябрьский	151	30	19,9	49,9	68	45,0	3	1,9	3	1,9
Первомайский	40	8	20,0	50,5	18	45,0	2	5,0	2	5,0
Советский	135	2	1,5	68,2	106	78,5	40	29,6	39	28,9
Центральный округ	266	35	13,2	58,7	168	63,2	44	16,5	41	15,4
г. Обь	8	0	0	59,6	5	62,5	1	12,5	1	12,5
Куйбышевский	41	8	19,5	52,7	21	51,2	4	9,8	3	7,9
Барабинский	17	1	5,9	51,5	8	47,1	1	5,9	0	0
Карасукский	51	16	31,4	41,9	11	21,6	0	0	0	0
Татарский	46	16	34,8	44,3	16	34,8	0	0	0	0
Черепановский	41	11	26,8	49,7	20	48.8	1	2,4	1	2,4
Каргатский	15	1	6,7	49,9	6	40,0	0	0	0	0
Болотнинский	44	6	13,6	47,7	15	34,1	2	4,5	2	4,5
Маслянинский	20	5	25,0	47,1	7	35,0	1	5,0	1	5,0
Тогучинский	35	5	14,3	48,3	14	40,0	0	0	0	0
Колыванский	14	2	14,3	52,1	7	50,0	0	0	0	0
Чулымский	13	1	7,7	51,2	6	46,2	0	0	0	0
Коченёвский	41	14	34,1	41,3	11	26,8	0	0	0	0
Купинский	27	2	7,4	51,3	13	48,1	0	0	0	0
Сузунский	24	2	8,3	55,8	13	54,2	1	4,2	1	4,2
Мошковский	28	8	28,6	48,1	12	42,9	0	0	0	0
Чановский	30	5	11,7	50,5	13	43,3	1	3,3	1	3,3

Район (город)	Участники экзамена	Набрали ниже минимального количества баллов		Средний балл	Набрали выше среднего по НСО		Сдали экзамен на высоком уровне		Сдали экзамен на 81 и более баллов	
	чел.	чел.	%	–	чел.	%	чел.	%	чел.	%
Чистоозёрный	22	2	9,0	48,6	8	36,4	2	9,0	2	9,0
Искитимский	50	14	28,0	41,0	8	16,0	0	0	0	0
Краснозерский	31	7	22,6	46,1	10	32,3	1	3,2	1	3,2
Ордынский	35	6	17,1	49,0	14	40,0	0	0	0	0
Новосибирский	84	14	16,7	50,8	37	44,0	3	3,6	2	2,4
Баганский	32	9	28,1	43,2	8	25,0	0	0	0	0
Венгеровский	19	1	5,3	49,8	7	36,8	0	0	0	0
Доволенский	24	5	20,8	42,9	3	12,5	0	0	0	0
Здвинский	16	5	31,2	46,0	7	43,8	0	0	0	0
Кочковский	19	0	0	52,7	10	52,6	1	5,3	1	5,3
Кыштовский	30	5	1,7	43,4	5	1,7	0	0	0	0
Северный	14	2	14,3	52,6	8	57,1	1	7,1	1	7,1
Убинский	13	4	30,8	49,3	5	38,5	2	15,4	2	15,4
Усть-Таркский	22	5	22,7	44,9	5	22,7	1	4,5	1	4,5
Всего по МР НСО	**898**	**182**	**20,3**	**-**	**328**	**36,5**	**22**	**2,4**	**19**	**2,1**
Всего по ГО НСО	**170**	**30**	**17,6**	**-**	**74**	**43,5**	**11**	**6,5**	**10**	**5,9**
Всего по г. Новосибирску	**1089**	**179**	**16,4**	**-**	**575**	**52,8**	**131**	**12,0**	**121**	**11,1**
Итого	**2157**	**391**	**18,1**	**-**	**977**	**45,3**	**154**	**7,1**	**150**	**7,0**

Результаты ЕГЭ по истории (2016 г.)

Район (город)	Участники экзамена	Набрали ниже минимального количества баллов		Средний балл	Набрали выше среднего по НСО		Сдали экзамен на высоком уровне		Сдали экзамен на 81 и более баллов	
	чел.	чел.	%	–	чел.	%	чел.	%	чел.	%
г. Бердск	97	14	14,4	48,1	47	48,5	6	6,2	3	3,1
г. Искитим	60	3	5,0	52,5	35	58,3	4	6,7	3	5,0
р.п. Кольцово	14	0	0	51,6	8	57,1	0	0	0	0
Дзержинский	145	39	26,9	42,8	50	34,5	7	4,8	4	2,8
Калининский	150	25	16,7	48,4	69	46,0	11	7,3	6	4,0
Кировский	147	21	14,3	48,0	63	42,9	13	8,8	8	5,4
Ленинский	219	19	8,7	50,3	101	46,1	20	9,1	9	4,1
Октябрьский	179	19	10,6	48,4	76	42,5	14	7,8	8	4,5
Первомайский	72	16	22,2	42,1	20	27,8	2	2,8	2	2,8
Советский	106	5	4,7	60,6	82	77,4	23	21,7	16	15,1
Центральный округ	299	12	4,0	56,5	189	63,2	56	18,7	31	10,4
г. Обь	27	2	7,4	43,7	8	29,6	0	0	0	0
Куйбышевский	63	9	14,3	49,6	32	50,8	8	12,7	1	1,6
Барабинский	24	0	0	50,5	12	50,0	1	4,2	0	0
Карасукский	32	6	18,8	40,8	8	25,0	1	3,1	0	0
Татарский	38	6	15,8	50,9	21	55,3	3	7,9	3	7,9
Черепановский	37	2	5,4	48,1	15	40,5	1	2,7	0	0
Каргатский	18	3	16,7	45,7	7	38,9	2	11,1	1	5,6
Болотнинский	36	7	19,4	45,9	15	41,7	2	5,6	1	2,8
Маслянинский	20	2	10,0	55,2	12	60,0	2	10,0	2	10,0
Тогучинский	50	11	22,0	42,5	18	36,0	1	2,0	0	0
Колыванский	18	0	0	49,9	8	44,4	0	0	0	0
Чулымский	9	0	0	58,7	9	100,0	1	11,1	0	0
Коченёвский	34	5	14,7	49,1	20	58,8	3	8,8	1	2,9
Купинский	36	6	16,7	49,5	20	55,6	3	8,3	1	2,8
Сузунский	20	3	15,0	44,9	6	30,0	0	0	0	0
Мошковский	17	4	23,5	40,9	4	23,5	0	0	0	0
Чановский	15	1	6,7	53,0	7	46,7	2	13,3	2	13,3

Район (город)	Участники экзамена	Набрали ниже минимального количества баллов		Средний балл	Набрали выше среднего по НСО		Сдали экзамен на высоком уровне		Сдали экзамен на 81 и более баллов	
	чел.	чел.	%	–	чел.	%	чел.	%	чел.	%
Чистоозёрный	17	2	11,8	51,5	8	47,1	1	5,9	1	5,9
Искитимский	39	7	17,9	48,8	19	48,7	2	5,1	1	2,6
Краснозерский	16	1	6,3	47,1	6	37,5	0	0	0	0
Ордынский	26	4	15,4	47,1	9	34,6	3	11,5	2	7,7
Новосибирский	105	18	17,1	44,2	37	35,2	3	2,9	1	0,9
Баганский	17	2	11,8	46,1	6	35,3	1	5,9	0	0
Венгеровский	19	3	15,8	40,2	6	31,6	0	0	0	0
Доволенский	13	3	23,1	49,7	6	46,2	2	15,4	1	7,8
Здвинский	6	1	16,7	47,7	3	50,0	0	0	0	0
Кочковский	11	0	0	54,1	8	72,7	1	9,1	1	9,1
Кыштовский	7	0	0	56,0	5	71,4	0	0	0	0
Северный	2	0	0	45,9	0	0	0	0	0	0
Убинский	9	2	22,2	40,0	1	11,1	0	0	0	0
Усть-Таркский	11	1	9,1	40,9	2	18,2	0	0	0	0
Всего по МР НСО	**765**	**109**	**14,2**	**-**	**330**	**43,1**	**43**	**5,6**	**19**	**2,5**
Всего по ГО НСО	**198**	**19**	**9,6**	**-**	**98**	**49,5**	**10**	**5,1**	**6**	**3,0**
Всего по г. Новосибирску	**1317**	**156**	**11,8**	**-**	**650**	**49,4**	**146**	**11,1**	**84**	**6,4**
Итого	**2280**	**284**	**12,5**	**-**	**1078**	**47,3**	**199**	**8,7**	**109**	**4,8**

Результаты ЕГЭ по географии (2016 г.)

Район (город)	Участники экзамена	Набрали ниже минимального количества баллов		Средний балл	Набрали выше среднего по НСО		Сдали экзамен на высоком уровне		Сдали экзамен на 81 и более баллов	
	чел.	чел.	%	–	чел.	%	чел.	%	чел.	%
г. Бердск	15	4	26,7	50,2	8	53,3	1	6,7	1	6,7
г. Искитим	3	0	0	48,3	1	33,3	0	0	0	0
р.п. Кольцово	1	0	0	56,0	1	100,0	0	0	0	0
Дзержинский	11	4	36,4	41,1	3	27,3	0	0	0	0
Калининский	22	1	4,5	51,1	9	40,9	2	9,1	0	0
Кировский	23	4	17,4	43,5	6	26,1	0	0	0	0
Ленинский	27	1	3,7	55,9	18	66,7	2	7,4	2	7,4
Октябрьский	14	1	7,1	50,4	6	42,9	1	7,1	0	0
Первомайский	7	2	28,6	43,9	1	14,3	1	14,3	0	0
Советский	7	0	0	66,3	6	85,7	3	42,9	1	14,3
Центральный округ	26	2	7,7	52,3	15	57,7	1	3,8	0	0
г. Обь	0	0	0	0	0	0	0	0	0	0
Куйбышевский	5	0	0	60,2	4	80,0	1	20,0	1	20,0
Барабинский	2	0	0	72,5	2	100,0	1	50,0	1	50,0
Карасукский	10	2	20,0	46,0	4	40,0	0	0	0	0
Татарский	3	0	0	55,7	2	66,7	0	0	0	0
Черепановский	3	0	0	58,7	3	100,0	0	0	0	0
Каргатский	5	0	0	58,8	5	100,0	0	0	0	0
Болотнинский	8	1	12,5	47,1	4	50,0	0	0	0	0
Маслянинский	4	0	0	55,5	3	75,0	0	0	0	0
Тогучинский	4	1	25,0	51,0	3	75,0	0	0	0	0
Колыванский	1	0	0	68,0	1	100,0	0	0	0	0
Чулымский	4	0	0	55,8	4	100,0	0	0	0	0
Коченёвский	8	2	25,0	48,0	4	50,0	0	0	0	0
Купинский	0	0	0	0	0	0	0	0	0	0
Сузунский	1	0	0	61,0	1	100,0	0	0	0	0
Мошковский	2	0	0	42,5	0	0	0	0	0	0
Чановский	1	0	0	50,0	0	0	0	0	0	0

Район (город)	Участники экзамена	Набрали ниже минимального количества баллов		Средний балл	Набрали выше среднего по НСО		Сдали экзамен на высоком уровне		Сдали экзамен на 81 и более баллов	
	чел.	чел.	%	–	чел.	%	чел.	%	чел.	%
Чистоозёрный	1	0	0	68,0	1	100,0	0	0	0	0
Искитимский	9	0	0	48,0	3	33,3	0	0	0	0
Краснозерский	3	0	0	58,3	2	66,7	1	33,3	0	0
Ордынский	3	1	33,3	49,0	2	66,7	0	0	0	0
Новосибирский	7	1	14,3	47,6	3	42,9	0	0	0	0
Баганский	1	0	0	56,0	1	100,0	0	0	0	0
Венгеровский	9	1	11,1	41,9	0	0	0	0	0	0
Доволенский	1	0	0	43,0	0	0	0	0	0	0
Здвинский	0	0	0	0	0	0	0	0	0	0
Кочковский	0	0	0	0	0	0	0	0	0	0
Кыштовский	7	0	0	55,1	5	71,4	1	14,3	0	0
Северный	1	0	0	60,0	1	100,0	0	0	0	0
Убинский	2	0	0	54,5	1	50,0	0	0	0	0
Усть-Таркский	0	0	0	0	0	0	0	0	0	0
Всего по МР НСО	**105**	**9**	**8,6**	**-**	**59**	**56,2**	**4**	**3,8**	**2**	**1,9**
Всего по ГО НСО	**19**	**4**	**21,1**	**-**	**10**	**52,6**	**1**	**5,3**	**1**	**5,3**
Всего по г. Новосибирску	**137**	**15**	**10,9**	**-**	**64**	**46,7**	**10**	**7,3**	**3**	**2,2**
Итого	**261**	**28**	**10,7**	**-**	**133**	**50,9**	**15**	**5,7**	**6**	**2,3**

Результаты ЕГЭ по английскому языку (2016 г.)

Район (город)	Участники экзамена	Набрали ниже минимального количества баллов		Средний балл	Набрали выше среднего по НСО		Сдали экзамен на высоком уровне		Сдали экзамен на 81 и более баллов	
	чел.	чел.	%	–	чел.	%	чел.	%	чел.	%
г. Бердск	40	1	25,0	56,2	20	50,0	4	10,0	4	10,0
г. Искитим	27	0	0	56,5	9	33,3	2	7,4	2	7,4
р.п. Кольцово	10	1	10,0	49,2	3	30,0	0	0	0	0
Дзержинский	64	5	7,8	59,0	37	57,8	6	9,4	8	12,5
Калининский	83	4	4,8	57,8	42	50,6	9	10,8	9	10,8
Кировский	49	1	2,0	59,5	27	55,1	4	8,2	5	10,2
Ленинский	104	4	3,8	57,4	52	50,0	8	7,7	10	9,6
Октябрьский	81	4	4,9	57,9	36	44,4	7	8,6	10	12,3
Первомайский	19	1	5,3	46,4	3	15,8	0	0	0	0
Советский	79	1	1,3	71,0	67	84,8	21	26,6	25	31,6
Центральный округ	252	2	0,8	67,2	178	70,6	54	21,4	61	24,2
г. Обь	10	2	20,0	42,5	2	20,0	0	0	0	0
Куйбышевский	11	0	0	69,6	8	72,7	2	18,2	2	18,2
Барабинский	7	0	0	56,1	2	28,6	0	0	0	0
Карасукский	6	0	0	56,2	2	33,3	0	0	0	0
Татарский	2	0	0	57,0	0	0	0	0	0	0
Черепановский	5	1	20,0	40,8	1	20,0	0	0	0	0
Каргатский	1	0	0	70,0	1	100,0	0	0	0	0
Болотнинский	5	0	0	53,4	2	40,0	0	0	0	0
Маслянинский	3	0	0	76,0	3	100,0	1	33,3	1	33,3
Тогучинский	6	0	0	62,5	3	50,0	0	0	0	0
Колыванский	4	0	0	54,5	1	25,0	1	25,0	1	25,0
Чулымский	1	0	0	60,0	0	0	0	0	0	0
Коченёвский	7	1	14,3	49,1	2	28,6	0	0	0	0
Купинский	2	0	0	71,0	2	100,0	0	0	0	0
Сузунский	7	1	14,3	55,4	3	42,9	0	0	0	0
Мошковский	2	1	50,0	28,5	0	0	0	0	0	0
Чановский	2	0	0	65,0	1	50,0	1	50,0	1	50,0

Район (город)	Участники экзамена	Набрали ниже минимального количества баллов		Средний балл	Набрали выше среднего по НСО		Сдали экзамен на высоком уровне		Сдали экзамен на 81 и более баллов	
	чел.	чел.	%	–	чел.	%	чел.	%	чел.	%
Чистоозёрный	1	1	100,0	18,0	0	0	0	0	0	0
Искитимский	12	0	0	49,2	2	16,7	1	8,3	1	8,3
Краснозерский	3	0	0	47,7	1	33,3	0	0	0	0
Ордынский	3	0	0	65,7	2	66,7	0	0	0	0
Новосибирский	27	3	11,1	57,0	13	48,1	3	11,1	3	11,1
Баганский	3	0	0	42,7	1	33,3	0	0	0	0
Венгеровский	1	0	0	62,0	1	100,0	0	0	0	0
Доволенский	4	0	0	57,0	2	50,0	0	0	0	0
Здвинский	0	0	0	0	0	0	0	0	0	0
Кочковский	1	0	0	86,0	1	100,0	1	100,0	1	100,0
Кыштовский	2	0	0	45,5	1	50,0	0	0	0	0
Северный	3	0	0	45,3	0	0	0	0	0	0
Убинский	0	0	0	0	0	0	0	0	0	0
Усть-Таркский	1	0	0	67,0	1	100,0	0	0	0	0
Всего по МР НСО	**132**	**8**	**7,6**	**-**	**56**	**42,4**	**10**	**7,6**	**10**	**7,6**
Всего по ГО НСО	**87**	**4**	**4,6**	**-**	**34**	**39,1**	**6**	**6,9**	**6**	**6,9**
Всего по г. Новосибирску	**731**	**22**	**3,0**	**-**	**442**	**60,5**	**109**	**14,9**	**128**	**17,5**
Итого	**950**	**34**	**3,6**	**-**	**532**	**56,0**	**125**	**13,2**	**144**	**15,2**

Результаты ЕГЭ по немецкому языку (2016 г.)

Район (город)	Участники экзамена	Набрали ниже минимального количества баллов		Средний балл	Набрали выше среднего по НСО		Сдали экзамен на высоком уровне		Сдали экзамен на 81 и более баллов	
	чел.	чел.	%	–	чел.	%	чел.	%	чел.	%
г. Бердск	3	0	0	62,7	2	66,7	1	33,3	1	33,3
г. Искитим	1	0	0	74,0	1	100,0	0	0	0	0
р.п. Кольцово	0	0	0	0	0	0	0	0	0	0
Дзержинский	0	0	0	0	0	0	0	0	0	0
Калининский	0	0	0	0	0	0	0	0	0	0
Кировский	2	0	0	62,0	1	50,0	0	0	0	0
Ленинский	4	1	25,0	27,8	0	0	0	0	0	0
Октябрьский	3	1	33,3	38,0	0	0	0	0	0	0
Первомайский	0	0	0	0	0	0	0	0	0	0
Советский	1	0	0	96,0	1	100,0	1	100,0	1	100,0
Центральный округ	4	0	0	76,5	3	75,0	3	75,0	3	75,0
г. Обь	0	0	0	0	0	0	0	0	0	0
Куйбышевский	1	0	0	61,0	1	100,0	0	0	0	0
Барабинский	0	0	0	0	0	0	0	0	0	0
Карасукский	1	0	0	32,0	0	0	0	0	0	0
Татарский	0	0	0	0	0	0	0	0	0	0
Черепановский	2	0	0	56,5	1	50,0	0	0	0	0
Каргатский	0	0	0	0	0	0	0	0	0	0
Болотнинский	0	0	0	0	0	0	0	0	0	0
Маслянинский	0	0	0	0	0	0	0	0	0	0
Тогучинский	0	0	0	0	0	0	0	0	0	0
Колыванский	0	0	0	0	0	0	0	0	0	0
Чулымский	0	0	0	0	0	0	0	0	0	0
Коченёвский	0	0	0	0	0	0	0	0	0	0
Купинский	1	0	0	71,0	1	100,0	0	0	0	0
Сузунский	0	0	0	0	0	0	0	0	0	0
Мошковский	0	0	0	0	0	0	0	0	0	0
Чановский	0	0	0	0	0	0	0	0	0	0

Район (город)	Участники экзамена	Набрали ниже минимального количества баллов		Средний балл	Набрали выше среднего по НСО		Сдали экзамен на высоком уровне		Сдали экзамен на 81 и более баллов	
	чел.	чел.	%	–	чел.	%	чел.	%	чел.	%
Чистоозёрный	1	1	100,0	17,0	0	0	0	0	0	0
Искитимский	1	0	0	92,0	1	100,0	1	100,0	1	100,0
Краснозерский	1	0	0	62,0	1	100,0	0	0	0	0
Ордынский	0	0	0	0	0	0	0	0	0	0
Новосибирский	1	0	0	97,0	1	100,0	1	100,0	1	100,0
Баганский	0	0	0	0	0	0	0	0	0	0
Венгеровский	0	0	0	0	0	0	0	0	0	0
Доволенский	0	0	0	0	0	0	0	0	0	0
Здвинский	1	0	0	42,0	0	0	0	0	0	0
Кочковский	0	0	0	0	0	0	0	0	0	0
Кыштовский	0	0	0	0	0	0	0	0	0	0
Северный	0	0	0	0	0	0	0	0	0	0
Убинский	0	0	0	0	0	0	0	0	0	0
Усть-Таркский	0	0	0	0	0	0	0	0	0	0
Всего по МР НСО	**10**	**1**	**10,0**	**-**	**6**	**60,0**	**2**	**20,0**	**2**	**20,0**
Всего по ГО НСО	**4**	**0**	**0**	**-**	**3**	**75,0**	**1**	**25,0**	**1**	**25,0**
Всего по г. Новосибирску	**14**	**2**	**14,3**	**-**	**5**	**35,7**	**4**	**28,6**	**4**	**28,6**
Итого	**28**	**3**	**10,7**	**-**	**14**	**50,0**	**7**	**25,0**	**7**	**25,0**

Результаты ЕГЭ по французскому языку (2016 г.)

Район (город)	Участники экзамена	Набрали ниже минимального количества баллов		Средний балл	Набрали выше среднего по НСО		Сдали экзамен на высоком уровне		Сдали экзамен на 81 и более баллов	
	чел.	чел.	%	–	чел.	%	чел.	%	чел.	%
г. Бердск	1	0	0	52,0	0	0	0	0	0	0
г. Искитим	0	0	0	0	0	0	0	0	0	0
р.п. Кольцово	0	0	0	0	0	0	0	0	0	0
Дзержинский	2	1	50,0	29,0	0	0	0	0	0	0
Калининский	0	0	0	0	0	0	0	0	0	0
Кировский	1	0	0	74,0	1	100,0	0	0	0	0
Ленинский	9	0	0	79,6	6	66,7	4	44,4	4	44,4
Октябрьский	0	0	0	0	0	0	0	0	0	0
Первомайский	0	0	0	0	0	0	0	0	0	0
Советский	5	0	0	69,4	2	40,0	1	20,0	2	40,0
Центральный округ	5	0	0	75,0	3	60,0	2	40,0	2	40,0
г. Обь	0	0	0	0	0	0	0	0	0	0
Куйбышевский	0	0	0	0	0	0	0	0	0	0
Барабинский	0	0	0	0	0	0	0	0	0	0
Карасукский	0	0	0	0	0	0	0	0	0	0
Татарский	0	0	0	0	0	0	0	0	0	0
Черепановский	0	0	0	0	0	0	0	0	0	0
Каргатский	0	0	0	0	0	0	0	0	0	0
Болотнинский	0	0	0	0	0	0	0	0	0	0
Маслянинский	0	0	0	0	0	0	0	0	0	0
Тогучинский	0	0	0	0	0	0	0	0	0	0
Колыванский	0	0	0	0	0	0	0	0	0	0
Чулымский	0	0	0	0	0	0	0	0	0	0
Коченёвский	0	0	0	0	0	0	0	0	0	0
Купинский	0	0	0	0	0	0	0	0	0	0
Сузунский	0	0	0	0	0	0	0	0	0	0
Мошковский	0	0	0	0	0	0	0	0	0	0
Чановский	0	0	0	0	0	0	0	0	0	0

Район (город)	Участники экзамена	Набрали ниже минимального количества баллов		Средний балл	Набрали выше среднего по НСО		Сдали экзамен на высоком уровне		Сдали экзамен на 81 и более баллов	
	чел.	чел.	%	–	чел.	%	чел.	%	чел.	%
Чистоозёрный	0	0	0	0	0	0	0	0	0	0
Искитимский	0	0	0	0	0	0	0	0	0	0
Краснозерский	0	0	0	0	0	0	0	0	0	0
Ордынский	0	0	0	0	0	0	0	0	0	0
Новосибирский	0	0	0	0	0	0	0	0	0	0
Баганский	0	0	0	0	0	0	0	0	0	0
Венгеровский	0	0	0	0	0	0	0	0	0	0
Доволенский	0	0	0	0	0	0	0	0	0	0
Здвинский	0	0	0	0	0	0	0	0	0	0
Кочковский	0	0	0	0	0	0	0	0	0	0
Кыштовский	0	0	0	0	0	0	0	0	0	0
Северный	0	0	0	0	0	0	0	0	0	0
Убинский	0	0	0	0	0	0	0	0	0	0
Усть-Таркский	0	0	0	0	0	0	0	0	0	0
Всего по МР НСО	**0**	**0**	**0**	**-**	**0**	**0**	**0**	**0**	**0**	**0**
Всего по ГО НСО	**1**	**0**	**0**	**-**	**0**	**0**	**0**	**0**	**0**	**0**
Всего по г. Новосибирску	**22**	**1**	**4,5**	**-**	**12**	**54,5**	**7**	**30,4**	**8**	**36,4**
Итого	**23**	**1**	**4,3**	**-**	**12**	**54,5**	**7**	**30,4**	**8**	**36,4**

Результаты ЕГЭ по обществознанию (2016 г.)

Район (город)	Участники экзамена	Набрали ниже минимального количества баллов		Средний балл	Набрали выше среднего по НСО		Сдали экзамен на высоком уровне		Сдали экзамен на 81 и более баллов	
	чел.	чел.	%	–	чел.	%	чел.	%	чел.	%
г. Бердск	328	40	12,2	54,5	200	60,9	16	4,9	6	1,8
г. Искитим	1834	36	19,7	50,7	86	46,9	7	3,8	2	1,1
р.п. Кольцово	46	7	15,2	53,0	25	54,3	1	2,2	0	0
Дзержинский	396	76	19,2	50,5	168	42,4	13	3,3	5	1,3
Калининский	511	54	10,6	53,3	265	51,9	25	4,9	4	0,8
Кировский	454	73	16,1	54,0	240	52,9	34	7,5	11	2,4
Ленинский	648	71	10,9	54,9	379	58,5	46	7,1	14	2,2
Октябрьский	533	55	10,3	55,2	314	58,9	38	7,1	14	2,6
Первомайский	190	30	15,8	50,9	86	45,3	7	3,7	3	1,6
Советский	374	22	5,9	58,4	245	65,5	49	13,1	18	4,8
Центральный округ	965	81	8,4	58,4	664	68,8	125	12,9	51	5,3
г. Обь	58	11	18,9	47,7	17	29,3	1	1,7	0	0
Куйбышевский	138	23	16,7	53,2	79	57,2	4	2,9	1	0,7
Барабинский	110	24	21,8	49,6	45	40,9	2	1,8	0	0
Карасукский	160	59	36,9	44,0	41	25,6	1	0,6	0	0
Татарский	134	28	20,9	49,3	53	39,6	1	0,7	1	0,7
Черепановский	150	30	20,0	49,0	67	44,7	2	1,3	1	0,7
Каргатский	56	13	23,2	48,6	19	33,9	1	1,8	0	0
Болотнинский	97	33	34,0	45,7	27	27,8	3	3,1	2	2,1
Маслянинский	67	15	22,4	51,3	30	44,8	2	2,9	1	1,5
Тогучинский	145	30	20,7	50,1	63	43,4	5	3,4	1	0,7
Колыванский	60	10	16,7	51,9	31	51,7	1	1,7	0	0
Чулымский	34	7	20,6	52,6	17	50,0	1	2,9	1	2,9
Коченёвский	117	26	22,2	50,2	49	41,9	6	5,1	2	1,7
Купинский	92	16	17,4	50,6	40	43,5	3	3,3	0	0
Сузунский	78	12	15,4	51,2	40	51,3	1	1,3	0	0
Мошковский	75	25	33,3	44,9	25	33,3	0	0	0	0
Чановский	59	14	23,7	52,8	33	55,9	6	10,2	0	0

Район (город)	Участники экзамена	Набрали ниже минимального количества баллов		Средний балл	Набрали выше среднего по НСО		Сдали экзамен на высоком уровне		Сдали экзамен на 81 и более баллов	
	чел.	чел.	%	–	чел.	%	чел.	%	чел.	%
Чистоозёрный	66	12	18,2	51,8	32	48,5	3	4,5	0	0
Искитимский	181	60	33,1	46,3	64	35,4	4	2,2	1	0,6
Краснозерский	80	13	16,3	52,6	40	50,0	5	6,3	0	0
Ордынский	110	23	20,9	50,2	47	42,7	6	5,5	1	0,9
Новосибирский	271	52	19,2	50,1	10,8	39,8	11	4,1	2	0,7
Баганский	58	20	34,5	45,3	19	32,8	1	1,7	0	0
Венгеровский	56	15	26,8	45,5	16	28,6	0	0	0	0
Доволенский	60	13	21,7	48,6	18	30,0	2	3,3	1	1,7
Здвинский	47	13	27,7	47,9	15	31,9	1	2,1	0	0
Кочковский	45	14	31,1	46,7	14	31,1	2	4,4	0	0
Кыштовский	45	8	20,0	52,0	24	53,3	2	4,4	0	0
Северный	27	2	7,4	53,0	14	51,9	1	3,7	0	0
Убинский	47	16	34,0	44,1	10	21,3	0	0	0	0
Усть-Таркский	37	6	16,2	46,0	8	21,6	0	0	0	0
Всего по МР НСО	**2702**	**633**	**23,4**	**-**	**1088**	**40,3**	**77**	**2,8**	**15**	**0,6**
Всего по ГО НСО	**615**	**94**	**15,3**	**-**	**328**	**53,3**	**25**	**4,1**	**8**	**1,3**
Всего по г. Новосибирску	**4071**	**462**	**11,3**	**-**	**2361**	**57,9**	**337**	**8,3**	**120**	**2,9**
Итого	**7388**	**1189**	**16,1**	**-**	**3777**	**51,1**	**439**	**5,9**	**143**	**1,9**

Результаты ЕГЭ по литературе (2016 г.)

Район (город)	Участники экзамена	Набрали ниже минимального количества баллов		Средний балл	Набрали выше среднего по НСО		Сдали экзамен на высоком уровне		Сдали экзамен на 81 и более баллов	
	чел.	чел.	%	–	чел.	%	чел.	%	чел.	%
г. Бердск	24	0	0	53,3	9	37,5	0	0	0	0
г. Искитим	18	0	0	57,0	13	72,2	0	0	0	0
р.п. Кольцово	7	1	14,3	43,1	1	14,3	0	0	0	0
Дзержинский	36	3	8,3	50,2	16	44,4	1	2,8	1	2,8
Калининский	54	1	1,9	53,2	24	44,4	3	5,6	3	5,6
Кировский	44	1	2,3	54,6	24	54,5	1	2,3	0	0
Ленинский	78	2	2,6	56,0	44	56,4	8	10,3	1	1,3
Октябрьский	53	2	3,8	56,2	30	56,6	5	9,4	1	1,9
Первомайский	21	0	0	51,0	6	28,6	0	0	0	0
Советский	56	1	1,8	60,9	40	71,4	6	10,7	5	8,9
Центральный округ	137	8	5,8	56,9	83	60,6	17	12,4	10	7,3
г. Обь	2	0	0	57,0	1	50,0	0	0	0	0
Куйбышевский	12	1	8,3	60,1	7	58,3	2	16,7	2	16,7
Барабинский	5	0	0	61,4	4	80,0	1	20,0	0	0
Карасукский	11	0	0	48,1	2	18,2	0	0	0	0
Татарский	5	0	0	55,2	2	40,0	0	0	0	0
Черепановский	11	0	63,6	53,3	5	45,5	1	9,0	1	9,0
Каргатский	2	0	0	63,5	2	100	0	0	0	0
Болотнинский	13	1	7,7	51,6	5	38,5	0	0	0	0
Маслянинский	4	0	0	52,5	2	50,0	0	0	0	0
Тогучинский	4	0	0	43,7	1	25,0	0	0	0	0
Колыванский	6	0	0	54,3	3	50,0	0	0	0	0
Чулымский	2	0	0	50,0	1	50,0	0	0	0	0
Коченёвский	8	0	0	52,4	2	25,0	0	0	0	0
Купинский	1	0	0	72,0	1	100,0	0	0	0	0
Сузунский	3	1	33,3	40,0	1	33,3	0	0	0	0
Мошковский	3	0	0	56,7	2	66,7	0	0	0	0
Чановский	4	0	0	60,8	3	75,0	0	0	0	0

Район (город)	Участники экзамена	Набрали ниже минимального количества баллов		Средний балл	Набрали выше среднего по НСО		Сдали экзамен на высоком уровне		Сдали экзамен на 81 и более баллов	
	чел.	чел.	%	–	чел.	%	чел.	%	чел.	%
Чистоозёрный	1	0	0	49,0	0	0	0	0	0	0
Искитимский	13	1	7,7	50,7	6	46,2	0	0	0	0
Краснозерский	3	0	0	51,3	1	33,3	0	0	0	0
Ордынский	8	0	0	51,0	4	50,0	0	0	0	0
Новосибирский	25	1	4,0	50,4	7	28,0	1	4,0	1	4,0
Баганский	0	0	0	0	0	0	0	0	0	0
Венгеровский	0	0	0	0	0	0	0	0	0	0
Доволенский	5	0	0	47,4	1	20,0	0	0	0	0
Здвинский	0	0	0	0	0	0	0	0	0	0
Кочковский	6	0	0	62,7	5	83,3	0	0	0	0
Кыштовский	4	0	0	52,3	1	25,0	0	0	0	0
Северный	0	0	0	0	0	0	0	0	0	0
Убинский	0	0	0	0	0	0	0	0	0	0
Усть-Таркский	2	0	0	46,0	0	0	0	0	0	0
Всего по МР НСО	**161**	**5**	**7,5**	**-**	**68**	**42,2**	**5**	**3,1**	**4**	**2,5**
Всего по ГО НСО	**51**	**1**	**1,9**	**-**	**24**	**47,1**	**0**	**0**	**0**	**0**
Всего по г. Новосибирску	**479**	**18**	**3,8**	**-**	**267**	**55,7**	**41**	**8,6**	**21**	**4,4**
Итого	**691**	**24**	**3,5**	**-**	**359**	**51,9**	**46**	**6,7**	**25**	**3,6**

Информация о выпускниках общеобразовательных организаций, набравших по результатам ЕГЭ 100 баллов (2016 г.)

Район (город)	Образовательная организация	Ф.И.О. учителя	Ф.И.О. выпускника
Русский язык			
Барабинский район	МБОУ СОШ №3	Калинина Наталья Викторовна	Найверт Иван Владимирович
г. Бердск	МБОУ СОШ №12	Ховавко Ольга Григорьевна	Хоменко Алина Игоревна
г. Искитим	МБОУ СОШ №5 г.Искитима	Щербакова Зинаида Александровна	Савчук Екатерина Константиновна
Дзержинский район	МБОУ АКЛ имени Ю.В. Кондратюка	Волкова Ольга Александровна	Полонская Ирина Александровна
Дзержинский район	МАОУ "Гимназия № 15	Жуйкова Елена Аркадьевна	Зубарева Елена Алексеевна
Дзержинский район	МБОУ г. Новосибирска "СОШ № 96 с углубленным изучением английского языка"	Волкодавова Галина Ильинична	Бордюг Екатерина Вальдемаровна
Калининский район	МБОУ СОШ № 207	Табунова Елена Александровна	Мордвинова Полина Алексеевна
Калининский район	МБОУ СОШ № 83	Полторацкий Иван Сергеевич	Мизина Вера Вячеславовна
Калининский район	МБОУ СОШ № 203 с углубленным изучением предметов художественно-эстетического цикла	Медютова Наталья Вячеславовна	Глухова Екатерина Вадимовна

Район (город)	Образовательная организация	Ф.И.О. учителя	Ф.И.О. выпускника
Калининский район	МБОУ СОШ № 203 с углубленным изучением предметов художественно-эстетического цикла	Медютова Наталья Вячеславовна	Галабурда Дмитрий Станиславович
Кировский район	МБОУ ЛИТ	Кикина Евгения Владимировна	Мирянова Анна Александровна
Кировский район	МБОУ ЛИТ	Стовбчатая Наталья Васильевна	Горлова Дарья Олеговна
Кировский район	МБОУ ЛИТ	Стовбчатая Наталья Васильевна	Агамян Екатерина Рубеновна
Кочковский район	МКОУ "Кочковская СШ"	Калягина Оксана Васильевна	Андерс Михаил Алексеевич
Краснозёрский район	МКОУ Краснозерская СОШ №1	Мазук Елена Григорьевна	Саенко Ирина Андреевна
Куйбышевский район	МБОУ СОШ № 9	Михайлова Лидия Павловна	Пушкарёва Ксения Игоревна
Ленинский район	МБОУ СОШ № 56	Гущина Ольга Дмитриевна	Снегирева Александра Евгеньевна
Ленинский район	МБОУ "Технический лицей при СГГА"	Близнюк Наталья Викторовна	Пьянзина Полина Андреевна
Ленинский район	МБОУ г. Новосибирска "Гимназия № 16 "Французская	Безменова Марина Александровна	Прохошин Никита Максимович
Ленинский район	МБОУ г. Новосибирска ``Гимназия № 16 ``Французская``	Безменова Марина Александровна	Маценко Елизавета Константиновна
Ленинский район	МАОУ Вторая гимназия	Головко Татьяна Константиновна	Бондарчук Татьяна Александровна
Ленинский район	МАОУ Вторая гимназия	Головко Татьяна Константиновна	Ахмедов Абдухалил Абдурасулович

Район (город)	Образовательная организация	Ф.И.О. учителя	Ф.И.О. выпускника
Ленинский район	МБОУ Инженерный лицей НГТУ	Борисова Инна Владиславовна	Берлогина Александра Сергеевна
Новосибирский район	МАОУ - Лицей № 13 п. Краснообск	Раткевич Римма Викторовна	Усольцева Ирина Игоревна
Октябрьский район	МБОУ СОШ №11	Мотова Ирина Владимировна	Петрухина Ольга Вадимовна
Октябрьский район	МАОУ Гимназия № 11 "Гармония"	Устинова Галина Александровна	Надденных Арина Владимировна
Октябрьский район	МБОУ СОШ №186	Прилипко Любовь Анатольевна	Лазурина Анастасия Сергеевна
Октябрьский район	МБОУ СОШ №186	Прилипко Любовь Анатольевна	Акулова Таисья Алексеевна
Ордынский район	МКОУ - Вагайцевская СОШ	Скосырская Вера Александровна	Кривощеков Вячеслав Сергеевич
р.п. Кольцово	МБОУ "Биотехнологический лицей № 21"	Чернышева Ольга Григорьевна	Свидунович Алена Сергеевна
Советский район	МАОУ ОЦ "Горностай	Ломакина Наталия Ивановна	Шадрина Анастасия Александровна
Советский район	МАОУ ОЦ "Горностай"	Ломакина Наталия Ивановна	Фиткович Валерия Владимировна
Советский район	МБОУ лицей № 130	Шехавцова Елена Александровна	Демченко Евгения Алексеевна
Советский район	МБОУ лицей № 130	Симанова Ольга Николаевна	Акинина Дарья Евгеньевна
Советский район	МБОУ г. Новосибирска "Лицей № 130 имени академика М. А. Лаврентьева	Шехавцова Елена Александровна	Поташников Илья Игоревич

Район (город)	Образовательная организация	Ф.И.О. учителя	Ф.И.О. выпускника
Центральный округ	МБОУ "Гимназия № 1	Ланчаева Жанна Важевна	Серпенинова Полина Андреевна
Центральный округ	МБОУ Лицей № 22	Тамбовцева Татьяна Александровна	Насенник Анна Витальевна
Центральный округ	МБОУ "Гимназия № 1"	Кайраканова Лилия Анатольевна	Красильников Владислав Владимирович
Центральный округ	МБОУ "Гимназия № 1"	Савченко Татьяна Евгеньевна	Кравченко Владимир Алексеевич
Центральный округ	МБОУ СОШ № 99	Соболева Галина Владимировна	Коновалова Дарья Павловна
Центральный округ	МБОУ "Гимназия № 1"	Савченко Татьяна Евгеньевна	Джелилова Евгения Маратовна
Центральный округ	МБОУ "Гимназия № 1"	Кайраканова Лилия Анатольевна	Боровкова Дарья Александровна
Математика (профильный уровень)			
Калининский район	МБОУ СОШ № 8	Козыркина Ирина Анатольевна	Базанов Вячеслав Игоревич
Куйбышевский район	МБОУ СОШ № 10	Жукова Ирина Александровна	Зенкова Яна Павловна
Ленинский район	МАОУ Вторая гимназия	Макарова Светлана Александровна	Зепсан Полина Дмитриевна
Советский район	МБОУ г. Новосибирска "Лицей № 130 имени академика М. А. Лаврентьева	Власова Светлана Николаевна	Ершов Сергей Иванович

Район (город)	Образовательная организация	Ф.И.О. учителя	Ф.И.О. выпускника
Советский район	СУНЦ НГУ	Булгакова Татьяна Евгеньевна Протопопова Татьяна Владимировна	Смолина Алина Владимировна
Советский район	МАОУ ОЦ "Горностай"	Мазур Мария Ивановна	Путилин Михаил Андреевич
Советский район	МБОУ лицей № 130	Власова Светлана Николаевна	Перепелов Александр Евгеньевич
Советский район	СУНЦ НГУ	Журавлева Елена Николаевна Протопопова Татьяна Владимировна	Ненашев Андрей Александрович
Советский район	МАОУ ОЦ "Горностай"	Мазур Мария Ивановна	Кучерук Ксения Сергеевна
Советский район	СУНЦ НГУ	Петрова Оксана Павловна Воронин Владислав Владимирович	Корнилов Фёдор Дмитриевич
Советский район	СУНЦ НГУ	Светов Иван Евгеньевич Власов Владимир Николаевич	Зарбактаев Гарма Викторович
Советский район	МБОУ Гимназия №5	Чигишева Елена Анатольевна	Ефременко Юрий Даниилович
Советский район	МАОУ ОЦ "Горностай"	Мазур Мария Ивановна	Долгова Полина Вячеславовна
Советский район	СУНЦ НГУ	Быковских Алла Михайловна Кузнецов Владимир Васильевич	Гурьев Даниил Сергеевич

Район (город)	Образовательная организация	Ф.И.О. учителя	Ф.И.О. выпускника
Советский район	СУНЦ НГУ	Каргаполов Александр Михайлович Кузнецов Владимир Васильевич	Бороев Тумэн Баирович
Советский район	МАОУ ОЦ "Горностай"	Мазур Мария Ивановна	Беликов Дмитрий Романович
Центральный округ	МБОУ "Гимназия № 1"	Мотылева Татьяна Александровна	Шадымов Владимир Александрович
Центральный округ	МБОУ "Лицей № 159"	Останина Тамара Дмитриевна	Кладов Сергей Алексеевич
Центральный округ	МБОУ "Лицей № 159"	Останина Тамара Дмитриевна	Кладов Валентин Алексеевич
Физика			
Ленинский район	МБОУ " Инженерный лицей НГТУ"	Заковряшина Ольга Владимировна	Курганов Егор Михайлович
Советский район	СУНЦ НГУ	Киприянов Алексей Александрович	Сопов Константин Витальевич
Советский район	СУНЦ НГУ	Ровкина Светлана Анатольевна Цвелодуб Олег Юрьевич	Жабин Александр Александрович
Химия			
г. Бердск	МБОУ СОШ № 2 "Спектр"	Теедемаа Евгения Степановна	Ловцова Дарья Игоревна
Калининский район	МАОУ "Гимназия №12"	Чернова Елена Юрьевна	Петухова Дарья Евгеньевна
Ленинский район	МАОУ Вторая гимназия	Гришина Галина Ивановна	Ульянов Кирилл Александрович

Район (город)	Образовательная организация	Ф.И.О. учителя	Ф.И.О. выпускника
Советский район	СУНЦ НГУ	Барам Светлана Григорьевна	Самодум Нимай Витальевич
Советский район	СУНЦ НГУ	Викулова Евгения Сергеевна Миронова Ирина Николаевна	Гениман Максим Павлович
Советский район	СУНЦ НГУ	Миронова Ирина Николаевна	Чуклина Наталья Олеговна
Советский район	МБОУ лицей № 130	Пономаренко Наталья Владимировна	Лащинская Зоя Николаевна
Советский район	МБОУ гимназия № 3 в Академгородке	Дубцова Юлия Юрьевна	Зотова Надежда Леонидовна
Советский район	СУНЦ НГУ	Барам Светлана Григорьевна	Голубицкая Елена Андреевна
Центральный округ	МБОУ Лицей № 22	Зарецкая Елена Кимовна	Колесников Андрей Эдуардович
Центральный округ	МБОУ Лицей № 22	Зарецкая Елена Кимовна	Коврижкина Валентина Леонидовна
Информатика и ИКТ			
Советский район	МАОУ ОЦ "Горностай"	Панфилова Лариса Викторовна	Путилин Михаил Андреевич
Советский район	МБОУ лицей № 130	Григоренко Марина Владимировна Минак Андрей Геннадьевич	Бабин Савелий Дмитриевич
Центральный округ	МБОУ "Гимназия № 1"	Сипаренко Ольга Ивановна	Родигина Анастасия Олеговна

Район (город)	Образовательная организация	Ф.И.О. учителя	Ф.И.О. выпускника
Биология			
Советский район	СУНЦ НГУ	Ломова Лариса Анатольевна	Андриянова Анна Игоревна
История			
Калининский район	МБОУ СОШ № 207	Кожевяткин Дмитрий Анатольевич	Котов Владимир Витальевич
Кировский район	МБОУ СОШ № 63	Глазкова Светлана Анатольевна	Лукин Александр Михайлович
Советский район	МБОУ гимназия № 3 в Академгородке	Козчкина Елена Викторовна	Кашникова Мария Евгеньевна
Татарский район	МБОУ - лицей	Бирюкова Ирина Александровна	Тарабара Дмитрий Олегович
Центральный округ	МБОУ СОШ №43	Белинская Татьяна Владимировна	Уваров Дмитрий Андреевич
Центральный округ	МБОУ гимназия № 13	Авдеева Татьяна Владимировна	Папилин Глеб Андреевич
Литература			
Новосибирский район	МАОУ - Лицей № 13 п. Краснообск	Раткевич Римма Викторовна	Базлова Алёна Андреевна
Советский район	МБОУ гимназия № 3 в Академгородке	Кананыкина Анна Сергеевна	Аксенова Ксения Олеговна
Центральный округ	МБОУ "Гимназия № 1"	Кайраканова Лилия Анатольевна	Боровкова Дарья Александровна

Результаты выполнения заданий контрольных измерительных материалов ЕГЭ по предметам (2016 г.)

Русский язык

Процент верно выполненных заданий части 1

Количество баллов / Номер задания	0	1	2	3	4	5
1	1,8	21,0	77,2	–	–	–
2	8,0	92,0	–	–	–	–
3	9,0	91,0	–	–	–	–
4	20,3	79,7	–	–	–	–
5	26,5	73,5	–	–	–	–
6	23,5	76,5	–	–	–	–
7	10,0	11,6	13,0	17,0	19,0	29,4
8	28,3	71,7	–	–	–	–
9	22,8	77,2	–	–	–	–
10	11,7	88,3	–	–	–	–
11	18,8	81,2	–	–	–	–
12	32,8	67,2	–	–	–	–
13	29,3	70,7	–	–	–	–
14	35,7	64,3	–	–	–	–
15	7,0	39,3	53,7	–	–	–
16	39,6	60,4	–	–	–	–

Количество баллов / Номер задания	0	1	2	3	4	5
17	30,4	69,6	–	–	–	–
18	33,9	66,1	–	–	–	–
19	46,4	53,6	–	–	–	–
20	40,3	59,7	–	–	–	–
21	50,7	49,3	–	–	–	–
22	33,2	66,8	–	–	–	–
23	35,2	64,8	–	–	–	–
24	9,1	14,3	22,7	29,7	24,1	–

Процент верно выполненных заданий части 2

Номер критерия / Количество баллов	1	2	3	4	5	6	7	8	9	10	11	12
0	3,8	7,0	7,5	10,8	2,8	1,7	12,6	21,3	7,5	4,9	1,1	6,4
1	96,2	24,7	92,5	24,6	45,6	69,0	20,5	23,5	53,3	59,5	98,9	93,6
2	–	52,6	–	33,9	51,6	29,3	38,2	38,9	39,2	35,6	–	–
3	–	15,7	–	30,7	–	–	28,7	16,2	–	–	–	–

Математика (базовый уровень)

Процент верно выполненных заданий базового уровня

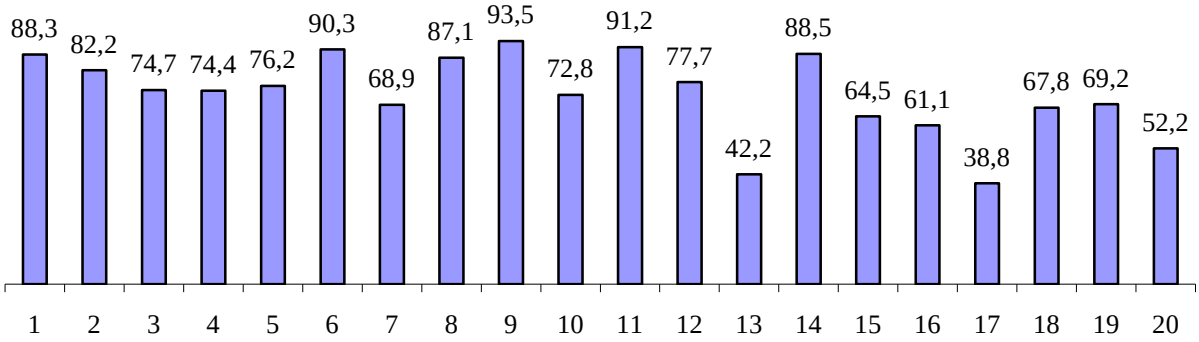

Математика (профильный уровень)

Процент верно выполненных заданий части 1

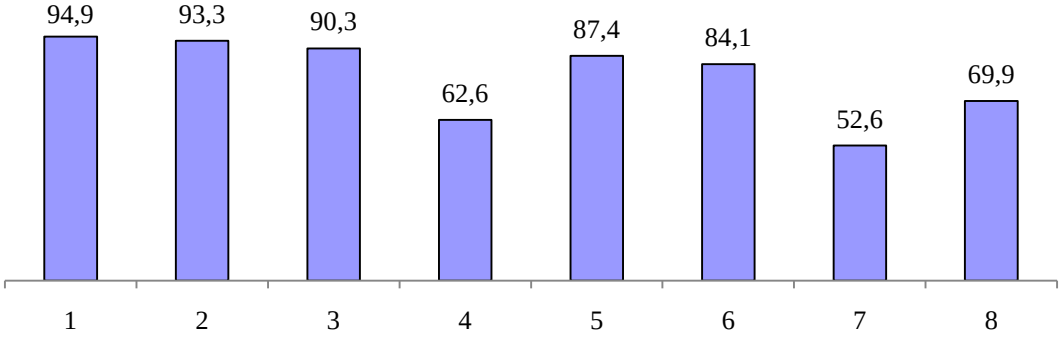

Процент верно выполненных заданий части 2

Номер задания / Количество баллов	9	10	11	12	13	14	15	16	17	18	19
0	26,6	65,9	58,8	58,5	69,3	89,4	87,8	96,1	82,7	92,1	63,8
1	73,4	34,1	41,2	41,5	5,8	9,2	2,1	2,2	3,7	5,7	28,4
2	–	–	–	–	24,9	1,4	10,1	0,5	3,5	0,4	6,7
3	–	–	–	–	–	–	–	1,2	10,2	0,2	0,7
4	–	–	–	–	–	–	–	–	–	1,7	0,4

Физика

Процент верно выполненных заданий части 1

Количество баллов / Номер задания	0	1	2	Количество баллов / Номер задания	0	1	2	Количество баллов / Номер задания	0	1	2
1	22,1	77,9	–	9	67,0	33,0	–	17	35,3	33,0	31,7
2	59,2	40,8	–	10	50,0	50,0	–	18	23,0	27,3	49,8
3	29,8	70,2	–	11	16,3	34,3	49,4	19	38,0	62,0	–
4	31,7	68,3	–	12	25,3	26,3	48,4	20	31,9	68,1	–
5	30,4	69,6	–	13	50,0	50,0	–	21	47,7	52,3	–
6	16,6	41,6	41,9	14	63,6	36,4	–	22	27,0	23,3	49,8
7	24,1	38,1	37,8	15	63,4	36,6	–	23	24,3	75,7	–
8	34,8	65,2	–	16	62,8	37,2	–	24	17,3	45,3	37,3

Процент верно выполненных заданий части 2

Номер задания / Количество баллов	25	26	27	28	29	30	31	32
0	76,4	64,7	75,0	56,4	70,7	76,1	85,1	90,1
1	23,6	35,3	25,0	34,4	15,1	11,2	5,2	5,5
2	–	–	–	5,2	5,0	5,3	3,7	1,9
3	–	–	–	4,0	9,2	7,4	5,9	2,5

Химия

Процент верно выполненных заданий части 1

Количество баллов / Номер задания	0	1	2	Количество баллов / Номер задания	0	1	2	Количество баллов / Номер задания	0	1	2
1	24,6	75,4	–	13	36,1	63,9	–	25	32,4	67,6	–
2	25,9	74,1	–	14	38,1	61,9	–	26	32,4	67,6	–
3	33,9	66,1	–	15	34,1	65,9	–	27	25,2	20,2	54,6
4	22,2	77,8	–	16	32,2	67,8	–	28	21,6	14,1	64,3
5	25,1	74,9	–	17	43,8	56,2	–	29	33,0	18,7	48,2
6	52,6	47,4	–	18	44,6	55,4	–	30	33,3	20,8	45,9
7	32,8	67,2	–	19	34,9	65,1	–	31	33,2	22,9	44,0
8	29,7	70,3	–	20	26,6	73,4	–	32	44,7	18,3	37,0
9	38,7	61,3	–	21	29,5	70,5	–	33	49,4	27,2	23,4
10	25,4	74,6	–	22	41,2	58,8	–	34	46,2	22,5	31,3
11	38,7	61,3	–	23	62,1	37,9	–	35	48,7	14,0	37,3
12	28,9	71,1	–	24	43,1	56,9	–				

Процент верно выполненных заданий части 2

Номер задания / Количество баллов	36	37	38	39	40
0	30,3	41,9	50,5	73,8	54,0
1	9,9	26,2	11,5	13,0	12,1
2	16,5	11,6	8,9	3,9	16,6
3	43,3	10,9	8,3	4,1	2,5
4	–	9,5	8,1	5,2	14,7
5	–	–	12,6	–	–

Информатика и ИКТ

Процент верно выполненных заданий части 1

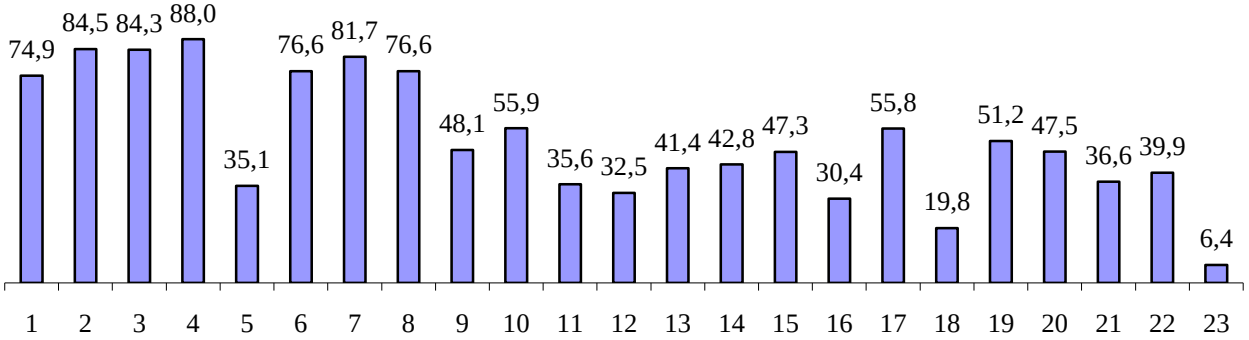

Процент верно выполненных заданий части 2

Номер задания / Количество баллов	24	25	26	27
0	46,2	60,4	39,3	86,8
1	11,4	8,2	15,2	7,5
2	20,1	31,4	23,2	2,7
3	22,2	–	22,3	1,1
4	–	–	–	1,9

Биология

Процент верно выполненных заданий части 1

Количество баллов / Номер задания	0	1	2	Количество баллов / Номер задания	0	1	2	Количество баллов / Номер задания	0	1	2
1	24,0	76,0	–	12	34,2	65,8	–	23	26,8	73,2	–
2	52,5	47,5	–	13	43,9	56,1	–	24	32,1	67,9	–
3	56,9	43,1	–	14	35,5	64,5	–	25	49,3	50,7	–
4	59,8	40,2	–	15	48,1	51,9	–	26	26,1	36,4	37,5
5	46,2	53,8	–	16	31,2	68,8	–	27	22,8	48,6	28,6
6	36,0	64,0	–	17	41,1	58,9	–	28	25,2	27,5	47,2
7	37,7	62,3	–	18	27,0	73,0	–	29	54,6	19,8	25,6
8	51,5	48,5	–	19	36,1	63,9	–	30	42,7	25,5	31,8
9	33,6	66,4	–	20	35,6	64,4	–	31	65,6	20,3	14,1
10	28,4	71,6	–	21	39,2	60,8	–	32	44,9	17,6	37,5
11	45,2	54,8	–	22	25,7	74,3	–	33	61,5	19,0	19,6

Процент верно выполненных заданий части 2

Номер задания / Количество баллов	34	35	36	37	38	39	40
0	46,6	52,6	39,1	50,8	47,3	64,5	56,2
1	34,2	22,0	23,4	23,7	23,6	15,3	14,8
2	19,2	15,1	21,0	16,6	18,3	10,0	13,1
3	–	10,3	16,6	8,9	10,9	10,3	15,9

История

Процент верно выполненных заданий части 1

Количество баллов / Номер задания	0	1	2	3	Количество баллов / Номер задания	0	1	2	3
1	49,1	50,9	–	–	11	18,0	32,3	20,0	29,7
2	23,8	18,6	57,6	–	12	24,9	49,8	25,3	–
3	63,6	36,4	–	–	13	70,1	29,9	–	–
4	52,5	47,5	–	–	14	47,9	52,1	–	–
5	35,3	28,7	36,0	–	15	62,3	37,7	–	–
6	42,7	32,7	24,6	–	16	31,8	49,8	18,4	–
7	24,1	46,1	29,8	–	17	68,2	16,4	15,4	–
8	63,3	36,7	–	–	18	67,9	32,1	–	–
9	49,6	20,6	29,8	–	19	33,4	66,6	–	–
10	41,9	58,1	–	–					

Процент верно выполненных заданий части 2

Количество баллов / Номер задания	0	1	2	3	4
20	40,0	27,8	32,2	–	–
21	16,5	21,0	62,5	–	–
22	56,2	20,7	23,0	–	–
23	53,8	20,7	15,2	10,4	–
24	65,2	9,4	10,7	9,0	5,7
25.1	18,2	9,6	72,3	–	–
25.2	47,1	33,9	19,0	–	–
25.3	40,8	28,5	30,7	–	–
25.4	64,9	35,1	–	–	–
25.5	21,3	78,7	–	–	–
25.6	52,5	25,0	22,5	–	–
25.7	49,5	50,5	–	–	–

География

Процент верно выполненных заданий части 1

Количество баллов / Номер задания	0	1	2	Количество баллов / Номер задания	0	1	2	Количество баллов / Номер задания	0	1	2
1	18,8	81,2	–	10	46,0	54,0	–	19	11,5	49,4	39,1
2	25,3	74,7	–	11	77,4	22,6	–	20	15,7	84,3	–
3	67,8	32,2	–	12	6,9	36,4	56,7	21	42,9	57,1	–
4	64,8	35,2	–	13	19,2	33,3	47,5	22	48,3	51,7	–
5	60,2	39,8	–	14	80,8	19,2	–	23	54,4	45,6	–
6	54,4	45,6	–	15	44,1	55,9	–	24	65,5	34,5	–
7	44,8	16,9	38,3	16	59,8	40,2	–	25	72,0	28,0	–
8	34,5	65,5	–	17	31,4	68,6	–	26	31,4	68,6	–
9	14,9	41,8	43,3	18	19,5	13,8	66,7	27	53,6	46,4	–

Процент верно выполненных заданий части 2

Номер задания / Количество баллов	28	29	30	31	32	33	34
0	47,5	36,8	45,6	45,6	83,1	57,5	55,6
1	21,5	35,6	34,5	21,1	5,4	12,3	11,5
2	31,0	27,6	19,9	33,3	11,5	30,3	33,0

Английский язык

Процент верно выполненных заданий раздела 1 «Аудирование»

Номер задания / Количество баллов	1	2	3	4	5	6	7	8	9
0	1,9	0,8	33,4	27,6	40,9	60,9	35,3	40,8	46,4
1	5,6	2,1	66,6	72,4	59,1	39,1	64,7	59,2	53,6
2	9,8	4,2	–	–	–	–	–	–	–
3	15,4	7,9	–	–	–	–	–	–	–
4	29,3	11,3	–	–	–	–	–	–	–
5	9,5	21,3	–	–	–	–	–	–	–
6	28,6	24,4	–	–	–	–	–	–	–
7	–	28,0	–	–	–	–	–	–	–

Процент верно выполненных заданий раздела 2 «Чтение»

Номер задания / Количество баллов	10	11	12	13	14	15	16	17	18
0	0,8	2,5	21,1	38,7	82,9	45,1	46,5	46,4	22,2
1	2,4	3,7	78,9	61,3	17,1	54,9	53,5	53,6	77,8
2	4,1	5,5	–	–	–	–	–	–	–
3	7,2	6,6	–	–	–	–	–	–	–
4	9,4	11,9	–	–	–	–	–	–	–
5	13,9	5,9	–	–	–	–	–	–	–
6	7,9	63,9	–	–	–	–	–	–	–
7	54,3	–	–	–	–	–	–	–	–

Процент верно выполненных заданий раздела 3 «Грамматика и лексика»

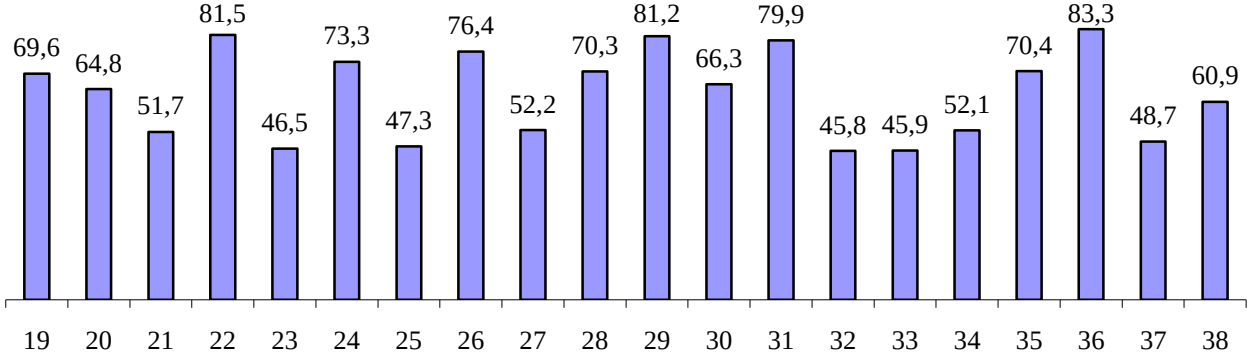

Процент верно выполненных заданий части 4 «Письмо»

Номер задания / Количество баллов	39.1	39.2	39.3	40.1	40.2	40.3	40.4	40.5
0	4,5	6,8	29,6	25,7	26,3	25,7	42,6	33,2
1	65,1	43,2	34,8	34,3	21,5	20,9	25,5	26,9
2	30,4	50,0	35,6	32,0	34,5	40,0	23,9	39,9
3	–	–	–	8,0	17,7	13,4	8,0	–

Процент верно выполненных заданий устной части

Номер задания / Количество баллов	1	2	3.1	3.2	3.3	4.1	4.2	4.3
0	40,4	9,3	3,3	20,3	25,5	7,1	21,1	43,5
1	59,6	18,9	26,4	60,3	46,8	30,8	52,8	41,3
2	–	25,3	47,9	19,4	27,7	45,8	26,2	15,2
3	–	24,1	22,5	–	–	16,3	–	–
4	–	15,7	–	–	–	–	–	–
5	–	6,6	–	–	–	–	–	–
6	–	–	–	–	–	–	–	–
7	–	–	–	–	–	–	–	–

Немецкий язык

Процент верно выполненных заданий раздела 1 «Аудирование»

Номер задания / Количество баллов	1	2	3	4	5	6	7	8	9
0	14,3		71,4	53,6	32,1	39,3	50,0	39,3	50,0
1	7,1	7,1	28,6	46,4	67,9	60,7	50,0	60,7	50,0
2	14,3	17,9	–	–	–	–	–	–	–
3	17,9	7,1	–	–	–	–	–	–	–
4	14,3	21,4	–	–	–	–	–	–	–
5	7,1	17,9	–	–	–	–	–	–	–
6	25,0	7,1	–	–	–	–	–	–	–
7	–	21,4	–	–	–	–	–	–	–

Процент верно выполненных заданий раздела 2 «Чтение»

Номер задания / Количество баллов	1	2	3	4	5	6	7	8	9
0		7,1	42,9	50,0	60,7	57,1	64,3	75,0	50,0
1		21,4	57,1	50,0	39,3	42,9	35,7	25,0	50,0
2	10,7	10,7	–	–	–	–	–	–	–
3	10,7	14,3	–	–	–	–	–	–	–
4	3,6	10,7	–	–	–	–	–	–	–
5	17,9	0,0	–	–	–	–	–	–	–
6	14,3	35,7	–	–	–	–	–	–	–
7	42,9	–	–	–	–	–	–	–	–

Процент верно выполненных заданий раздела 3 «Грамматика и лексика»

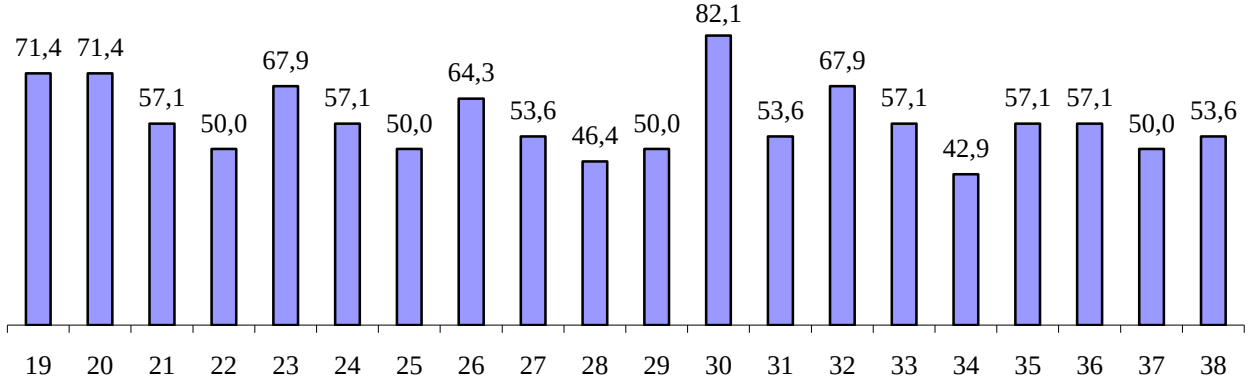

Процент верно выполненных заданий части 4 «Письмо»

Номер задания / Количество баллов	39.1	39.2	39.3	40.1	40.2	40.3	40.4	40.5
0	17,9	17,9	32,1	50,0	50,0	50,0	50,0	50,0
1	25,0	28,6	28,6	3,6		3,6	10,7	10,7
2	57,1	53,6	39,3		7,1	7,1	10,7	39,3
3	–	–	–	46,4	42,9	39,3	28,6	–

Процент верно выполненных заданий устной части

Номер задания / Количество баллов	1	2	3.1	3.2	3.3	4.1	4.2	4.3
0	8,3	8,3	4,2	16,7	12,5	8,3	20,8	20,8
1	91,7	8,3	16,7	20,8	45,8	25,0	20,8	41,7
2	–	12,5	29,2	62,5	41,7	8,3	58,3	37,5
3	–	4,2	50,0	–	–	58,3	–	–
4	–	8,3	–	–	–	–	–	–
5	–	58,3	–	–	–	–	–	–
6	–	–	–	–	–	–	–	–
7	–	–	–	–	–	–	–	–

Французский язык

Процент верно выполненных заданий раздела 1 «Аудирование»

Номер задания / Количество баллов	1	2	3	4	5	6	7	8	9
0			30,4	52,2	30,4		8,7	4,3	39,1
1	4,3		69,6	47,8	69,6	100,0	91,3	95,7	60,9
2	13,0	4,3	–	–	–	–	–	–	–
3	17,4	4,3	–	–	–	–	–	–	–
4	17,4	4,3	–	–	–	–	–	–	–
5	4,3	26,1	–	–	–	–	–	–	–
6	43,5	21,7	–	–	–	–	–	–	–
7	–	39,1	–	–	–	–	–	–	–

Процент верно выполненных заданий раздела 2 «Чтение»

Номер задания / Количество баллов	1	2	3	4	5	6	7	8	9
0	4,3		8,7	34,8	4,3	4,3	8,7	4,3	30,4
1			91,3	65,2	95,7	95,7	91,3	95,7	69,6
2	4,3	8,7	–	–	–	–	–	–	–
3	4,3	8,7	–	–	–	–	–	–	–
4	8,7	8,7	–	–	–	–	–	–	–
5	13,0	26,1	–	–	–	–	–	–	–
6	8,7	47,8	–	–	–	–	–	–	–
7	56,5	–	–	–	–	–	–	–	–

Процент верно выполненных заданий раздела 3 «Грамматика и лексика»

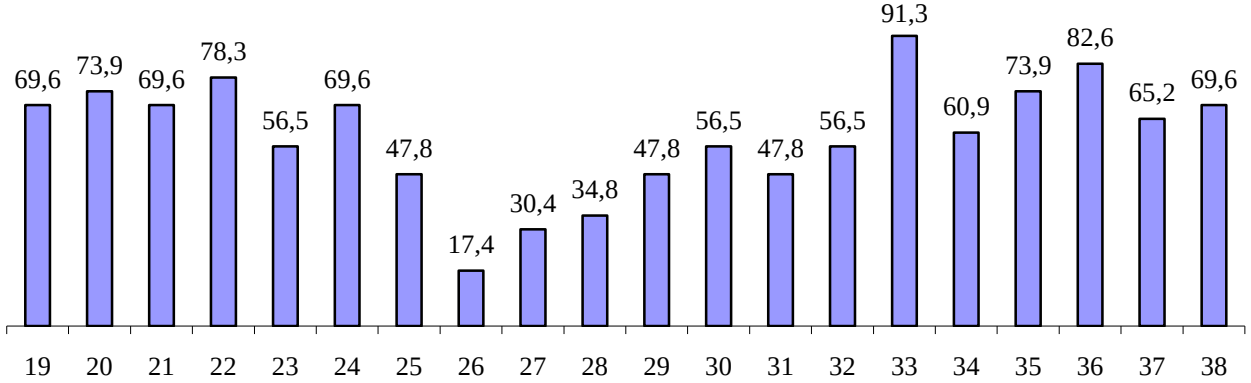

Процент верно выполненных заданий части 4 «Письмо»

Номер задания / Количество баллов	39.1	39.2	39.3	40.1	40.2	40.3	40.4	40.5
0	4,3	4,3	30,4	13,0	13,0	13,0	30,4	30,4
1	34,8	13,0	34,8	26,1	13,0	17,4	34,8	21,7
2	60,9	82,6	34,8	39,1	26,1	43,5	21,7	47,8
3	–	–	–	21,7	47,8	26,1	13,0	–

Процент верно выполненных заданий устной части

Номер задания / Количество баллов	1	2	3.1	3.2	3.3	4.1	4.2	4.3
0	30,4	4,3	4,3	17,4	21,7	8,7	13,0	34,8
1	69,6	4,3	13,0	26,1	43,5	13,0	52,2	34,8
2	–	13,0	8,7	56,5	34,8	17,4	34,8	30,4
3	–	13,0	73,9	–	–	60,9	–	–
4	–	13,0	–	–	–	–	–	–
5	–		–	–	–	–	–	–
6	–	–	–	–	–	–	–	–
7	–	–	–	–	–	–	–	–

Обществознание

Процент верно выполненных заданий части 1

Количество баллов / Номер задания	0	1	2	Количество баллов / Номер задания	0	1	2	Количество баллов / Номер задания	0	1	2
1	39,0	61,0	–	8	40,8	23,9	35,3	15	20,2	39,7	40,1
2	24,5	75,5	–	9	18,9	36,8	44,3	16	11,7	45,0	43,2
3	37,7	62,3	–	10	52,9	47,1	–	17	49,9	25,9	24,2
4	7,6	41,8	50,5	11	12,1	44,7	43,2	18	18,1	47,5	34,4
5	13,9	19,7	66,4	12	22,8	77,2	–	19	49,9	27,3	22,8
6	25,7	39,5	34,8	13	18,2	53,0	28,8	20	47,6	11,5	40,9
7	14,1	54,4	31,5	14	47,2	30,2	22,7				

Процент верно выполненных заданий части 2

Номер задания / Количество баллов	21	22	23	24	25	26	27	28	29.1	29.2	29.3
0	4,1	19,9	50,9	33,1	58,2	48,6	42,9	61,5	31,3	73,9	53,7
1	16,6	45,7	20,3	29,6	21,5	26,1	18,3	28,1	68,7	23,4	39,5
2	79,3	34,4	19,1	26,5	14,9	14,8	21,0	7,9	–	2,7	6,8
3	–	–	9,7	10,8	5,4	10,5	17,8	2,6	–	–	–
4	–	–	–	–	–	–	–	–	–	–	–
5	–	–	–	–	–	–	–	–	–	–	–

Литература

Процент верно выполненных заданий части 1

Номер задания / Количество баллов	1	2	3	4	5	6	7	8.1	8.2	9
0	29,2	9,0	12,0	77,4	23,3	55,7	23,0	8,0	29,2	28,8
1	70,8	91,0	88,0	22,6	76,7	44,3	77,0	29,5	70,8	20,3
2	–	–	–	–	–	–	–	52,0	–	29,4
3	–	–	–	–	–	–	–	10,6	–	17,8
4	–	–	–	–	–	–	–	–	–	3,8

Процент верно выполненных заданий части 2

Номер задания / Количество баллов	10	11	12	13	14	15.1	15.2	16
0	16,1	11,6	13,5	43,0	18,1	7,2	28,2	33,6
1	83,9	88,4	86,5	57,0	81,9	32,1	71,8	16,9
2	–	–	–	–	–	48,8	–	23,2
3	–	–	–	–	–	11,9	–	19,2
4	–	–	–	–	–	–	–	7,1

Процент верно выполненных заданий части 3

Номер задания / Количество баллов	17.1	17.2	17.3	17.4	17.5
0	15,8	22,0	21,0	18,8	19,0
1	35,2	51,7	33,9	26,6	15,6
2	41,1	26,3	34,9	44,4	52,1
3	8,0	–	10,3	10,1	13,3

Информация о работе конфликтной комиссии

Количество поданных и удовлетворенных апелляций (2016 г.)

Предмет	Количество участников экзамена	Количество апелляций					
		поданных		удовлетворенных			
		по процедуре	по результатам	всего		в том числе в результате выявления ошибок	
				ед.	%	при обработке бланков	при проверке открытых заданий
Русский язык	12702	0	274	78	28,5	29	51
Математика (базовый уровень)	10932	0	73	20	27,4	20	-
Математика (профильный уровень)	8262	1	482	87	18,0	50	38
Физика	2675	0	61	17	27,9	13	4
Химия	1142	0	27	7	25,9	7	1
Информатика и ИКТ	1723	0	114	18	15,8	10	8
Биология	2157	0	91	7	7,7	6	1
История	2280	0	73	5	6,8	1	4
География	261	0	5	3	60,0	3	0
Английский язык	950	1 (устн)	76	26	32,9	20	6
Немецкий язык	28	0	1	1	100,0	0	1
Французский язык	23	0	2	1	50,0	1	0
Обществознание	7388	0	336	68	20,2	25	44
Литература	691	0	61	16	26,2	0	16
Итого	**51214**[13]	**2**	**1676**	**354**	**21,1**	**165**	**174**

[13] Количество человеко-экзаменов.

Сравнение количества поданных и удовлетворённых апелляций (с учетом всех категорий участников) (2014 – 2016 гг.)

Год	**Количество человеко-экзаменов**	**Количество апелляций**					
		поданных		**удовлетворённых**		**повлекших изменение баллов ЕГЭ в сторону увеличения**	
		ед.	**%**	**ед.**	**%**	**ед.**	**%**
2014	46398	1298	2,8	171	13,2	164	95,9
2015	50753	1703	3,4	250	14,7	209	83,6
2016	51214	1693	3,3	356	21,0	291	82,2

Дополнительная информация

Результаты ЕГЭ выпускников прошлых лет (2016 г.)

Предмет	Количестов участников		Набрали ниже минимального количества баллов		Сдали экзамен с высоким результатом		Сдали экзамен с результатом 90 и более баллов		Средний балл
	чел.	%	чел.	%	чел.	%	чел.	%	–
Русский язык	448	47,2	9	2,0	104	23,2	20	4,5	61,1
Математика	354	38,6	130	36,7	47	13,3	4	1,1	36,5
Физика	126	13,7	22	17,5	6	4,8	0	0	42,7
Химия	60	6,5	14	23,3	1	1,7	0	0	45,4
Информатика и ИКТ	73	8,0	15	20,5	0	0	0	0	48,4
Биология	124	13,5	19	15,3	7	5,6	3	2,4	58,3
История	252	27,5	90	37,3	9	3,6	1	0,4	37,3
География	9	1,0	0	0	0	0	0	0	48,3
Английский язык	101	11,0	42	41,6	8	7,9	1	1,0	38,0
Немецкий язык	3	0,3	2	66,7	0	0	1	33,3	38,7
Французский язык	2	0,2	0	0	1	50,0	0	0	54,0
Обществознание	430	46,9	124	28,8	11	2,6	0	0	46,8
Литература	85	9,3	6	7,1	7	8,2	3	3,5	52,3

Результаты ЕГЭ выпускников профессиональных образовательных организаций (2016 г.)

Предмет		Количестов участников		Набрали ниже минимального количества баллов		Сдали экзамен с высоким результатом		Сдали экзамен с результатом 90 и более баллов		Средний балл
		чел.	%	чел.	%	чел.	%	чел.	%	–
Русский язык		90	98,9	0		21	23,3	3	3,3	61,9
Математика	базовый уровень	5	5,5	20,0	1,1	0	0	0	0	-
	профильный уровень	49	53,8	55,1	29,7	3	6,1	0	0	28,0
Физика		18	19,8	6	33,3	0	0	0	0	34,6
Химия		7	7,7	1	14,3	0	0	0	0	43,1
Информатика и ИКТ		18	19,8	5	27,8	0	0	0	0	45,0
Биология		8	8,8	1	12,5	0	0	0	0	51,1
История		15	16,5	5	33,3	0	0	0	0	38,1
География		-	-	-	-	-	-	0	0	-
Английский язык		1	1,1	0	0,0	0	0	0	0	62,0
Немецкий язык		-	-	-	-	-	-	0	0	-
Французский язык		-	-	-	-	-	-	0	0	-
Обществознание		32	35,2	17	53,1	0	0	0	0	42,1
Литература		7	7,7	0	0,0	1	14,3	0	0	54,7

Информация о вступительных испытаниях в вузы

Сравнение частоты включения предметов в Перечень[14] и доли участников ЕГЭ по предметам (2016 г.)

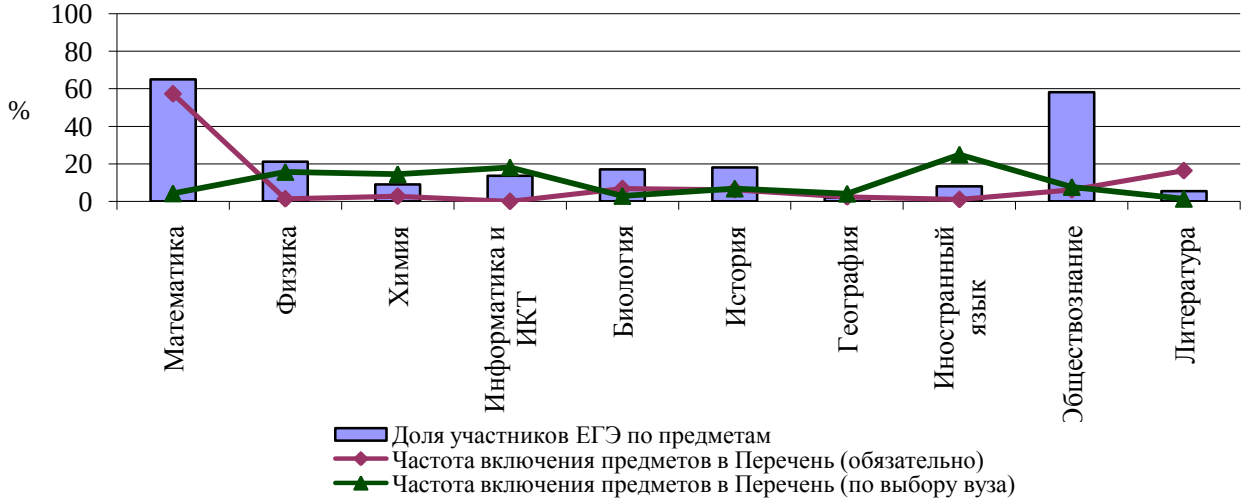

[14] Утвержден приказом Министерства образования и науки РФ от 04.09.2014 г. № 1204 «Об утверждении перечня вступительных испытаний при приеме на обучение по образовательным программам высшего образования – программам бакалавриата и программам специалитета» с изменениями от 13 октября 2015 г. N 1141.

Справочно

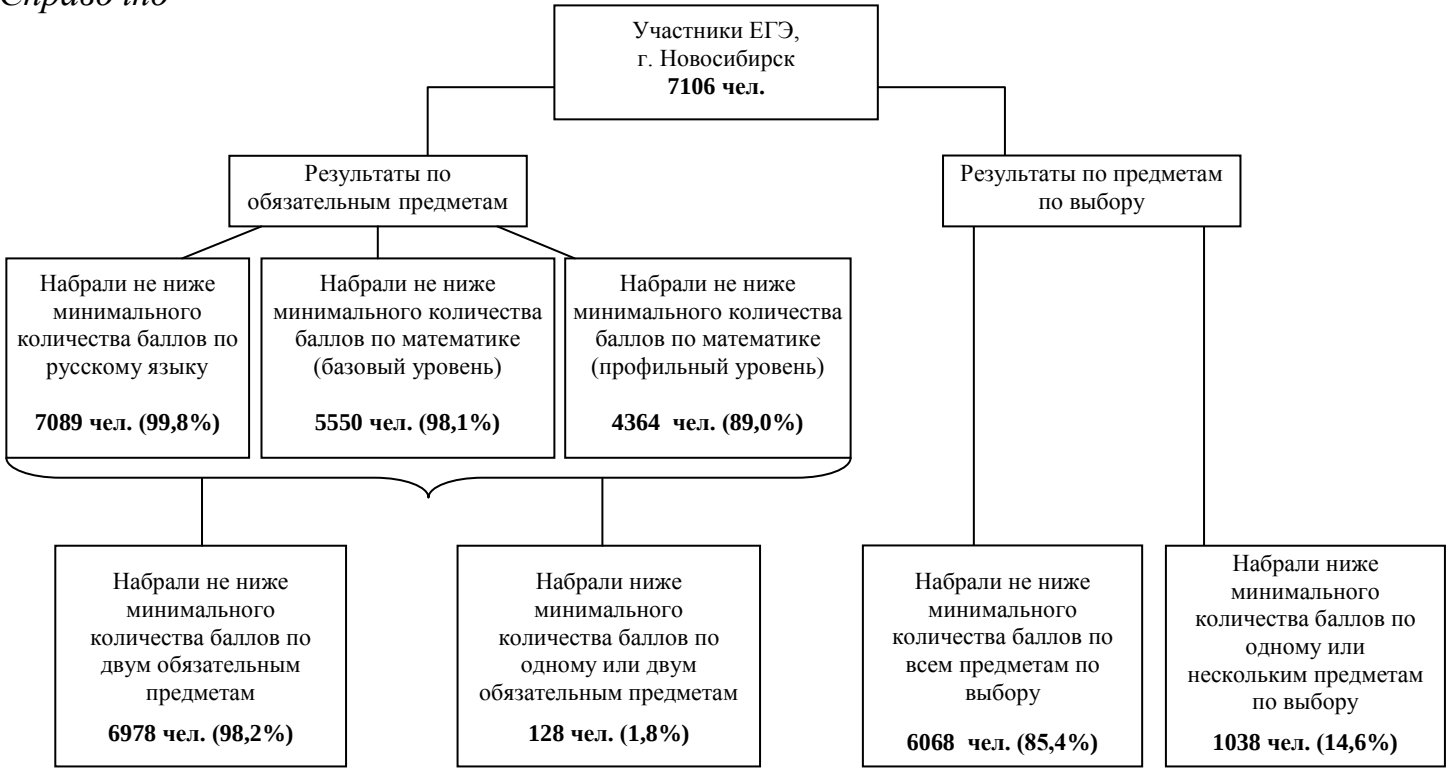
Участники ЕГЭ,
г. Новосибирск
7106 чел.
Результаты по обязательным предметам
Результаты по предметам по выбору
Набрали не ниже минимального количества баллов по русскому языку
7089 чел. (99,8%)
Набрали не ниже минимального количества баллов по математике (базовый уровень)
5550 чел. (98,1%)
Набрали не ниже минимального количества баллов по математике (профильный уровень)
4364 чел. (89,0%)
Набрали не ниже минимального количества баллов по двум обязательным предметам
6978 чел. (98,2%)
Набрали ниже минимального количества баллов по одному или двум обязательным предметам
128 чел. (1,8%)
Набрали не ниже минимального количества баллов по всем предметам по выбору
6068 чел. (85,4%)
Набрали ниже минимального количества баллов по одному или нескольким предметам по выбору
1038 чел. (14,6%)

ДЛЯ ЗАМЕТОК

ГКУ НСО «НИМРО»
г. Новосибирск, ул. Блюхера, 40