# Результаты государственной итоговой аттестации по образовательным программам основного общего образования в Искитимском районе в 2015 году.

Сборник статистических материалов.

В сборнике представлены статистические материалы по итогам проведения государственной итоговой аттестации выпускников общеобразовательных учреждений 9 классов в Искитимском районе в 2015 году.

Материалы предназначены для представителей органов управления образованием, обучающихся и их родителей, специалистов, занимающихся вопросами оценки качества образования, представителей общественности.

Данные подготовлены на основе информации, предоставленной образовательными учреждениями Искитимского района, сводного протокола проверки результатов государственной итоговой аттестации выпускников 9 классов в МКОУ УМЦ.

# Содержание

**Участие Искитимского района в государственной итоговой аттестации выпускников 9-х классов ..... 5**
Количество общеобразовательных учреждений, участвующих в государственной итоговой аттестации по образовательным программам основного общего образования и пунктов проведения экзаменов, 2015..... 6
Динамика участия образовательных учреждений в государственной итоговой аттестации по образовательным программам основного общего образования, 2013–2015..... 7
Количество участников государственной итоговой аттестации по образовательным программам основного общего образования по учебным предметам, (2013-2015 гг.) ..... 8
Доля участников государственной итоговой аттестации по образовательным программам основного общего образования в форме ОГЭ по обязательным предметам, 2013-2015..... 9
Доля участников государственной итоговой аттестации по образовательным программам основного общего образования в форме ОГЭ по учебным предметам, 2013-2015..... 10
Количество участников государственной итоговой аттестации по образовательным программам основного общего образования в форме ОГЭ по образовательным учреждениям района, 2014-2015..... 11-13
Количество и доля участников государственной итоговой аттестации по образовательным программам основного общего образования в форме ОГЭ по образовательным учреждениям района по предметам, 2015.....14-17
Доля участников государственной итоговой аттестации по образовательным программам основного общего образования по количеству сданных экзаменов, 2015..... 18
**Общие результаты государственной итоговой аттестации по образовательным программам основного общего образования.. ..... 19**
Динамика основных результатов государственной итоговой аттестации по образовательным программам основного общего образования в форме ОГЭ по предметам, 2013- 2015..... 20
Средний балл государственной итоговой аттестации по образовательным программам основного общего образования в форме ОГЭ по видам образовательных учреждений, 2015..... 21
Распределение баллов участников государственной итоговой аттестации по образовательным программам основного общего образования в форме ОГЭ по виду ОУ по русскому языку, 2015..... 22

Распределение баллов участников государственной итоговой аттестации по образовательным программам основного общего образования в форме ОГЭ по виду ОУ по математике, 2015..... 23
Распределение отметок участников государственной итоговой аттестации по образовательным программам основного общего образования в форме ОГЭ по предметам (2013-2015 гг.)..... 24-26
Результаты государственной итоговой аттестации по образовательным программам основного общего образования в форме ОГЭ по русскому языку, 2015.....27-28
Результаты государственной итоговой аттестации по образовательным программам основного общего образования в форме ОГЭ по математике, 2015.....29-30
Средний балл государственной итоговой аттестации по образовательным программам основного общего образования в форме ОГЭ по русскому языку по образовательным учреждениям района, 2015..... 31
Средний балл государственной итоговой аттестации по образовательным программам основного общего образования в форме ОГЭ по математике по образовательным учреждениям района, 2015……..32
Информация о выпускниках, которых набрали максимальный балл по результатам государственной итоговой аттестации по образовательным программам основного общего образования в форме ОГЭ, 2015……..... 33
Результаты участников государственной итоговой аттестации по образовательным программам основного общего образования в форме ГВЭ, 2015 ……34

**Участие общеобразовательных учреждений Искитимского района в государственной итоговой аттестации по образовательным программам основного общего образования**

Количество общеобразовательных учреждений, участвующих в государственной итоговой аттестации по образовательным программам основного общего образования и пунктов проведения экзаменов, 2015

| **Общеобразовательные учреждения** | | **Пункты проведения экзаменов** |
|---|---|---|
| **Учреждения среднего общего образования** | **Учреждения основного общего образования** | 15 |
| 26 | 14 | |

# Динамика участия образовательных учреждений в государственной итоговой аттестации по образовательным программам основного общего образования, 2013 - 2015

| **Тип и вид образовательного учреждения** | **2013** | | **2014** | | **2015** | |
|---|---|---|---|---|---|---|
| | **Количество ОУ, выпускники которых участвовали в ГИА-9** | **% ОУ, участвовавших ГИА-9 в новой форме** | **Количество ОУ, выпускники которых участвовали в ГИА-9** | **% ОУ, участвовавших ГИА-9** | **Количество ОУ, выпускники которых участвовали в ГИА-9** | **% ОУ, участвовавших ГИА-9** |
| Учреждения среднего общего образования | 28 | 97 | 28 | 100 | 24 | 92 |
| В том числе: статусные образовательные учреждения* | 1 | 4 | 1 | 4 | 1 | 4 |
| вечерние (сменные) общеобразовательные учреждения | 1 | 4 | 1 | 4 | 1 | 4 |
| Учреждения основного общего образования | 13 | 87 | 14 | 93 | 14 | 93 |
| **Итого** | 41 | 93 | 42 | 98 | 40 | 93 |

---

*Статусные общеобразовательные учреждения включают лицеи, гимназии, лицеи, СОШ с углублённым изучением предметов (включая интернаты)

Количество участников государственной итоговой аттестации по образовательным программам основного общего образования по учебным предметам, 2013-2015

| **Предмет** | **2013 (новая форма)** | **2014** | | **2015** | |
|---|---|---|---|---|---|
| | | **ОГЭ** | **ГВЭ** | **ОГЭ** | **ГВЭ** |
| Русский язык | 492 | 595 | 7 | 536 | 14 |
| Математика | 496 | 595 | 7 | 536 | 14 |
| Физика | 20 | 12 | - | 5 | - |
| Химия | 17 | 6 | - | 6 | - |
| Информатика и ИКТ | 23 | 11 | - | 5 | - |
| Биология | 154 | 25 | - | 12 | - |
| История | 11 | 2 | - | 2 | - |
| География | 61 | 6 | - | 6 | - |
| Английский язык | 0 | 1 | - | 1 | - |
| Немецкий язык | 0 | 0 | - | 0 | - |
| Французский язык | 0 | 0 | - | 1 | - |
| Обществознание | 140 | 48 | - | 43 | - |
| Литература | 2 | 1 | - | 2 | - |

Доля участников государственной итоговой аттестации по образовательным программам основного общего образования в форме ОГЭ по обязательным предметам, 2013- 2015

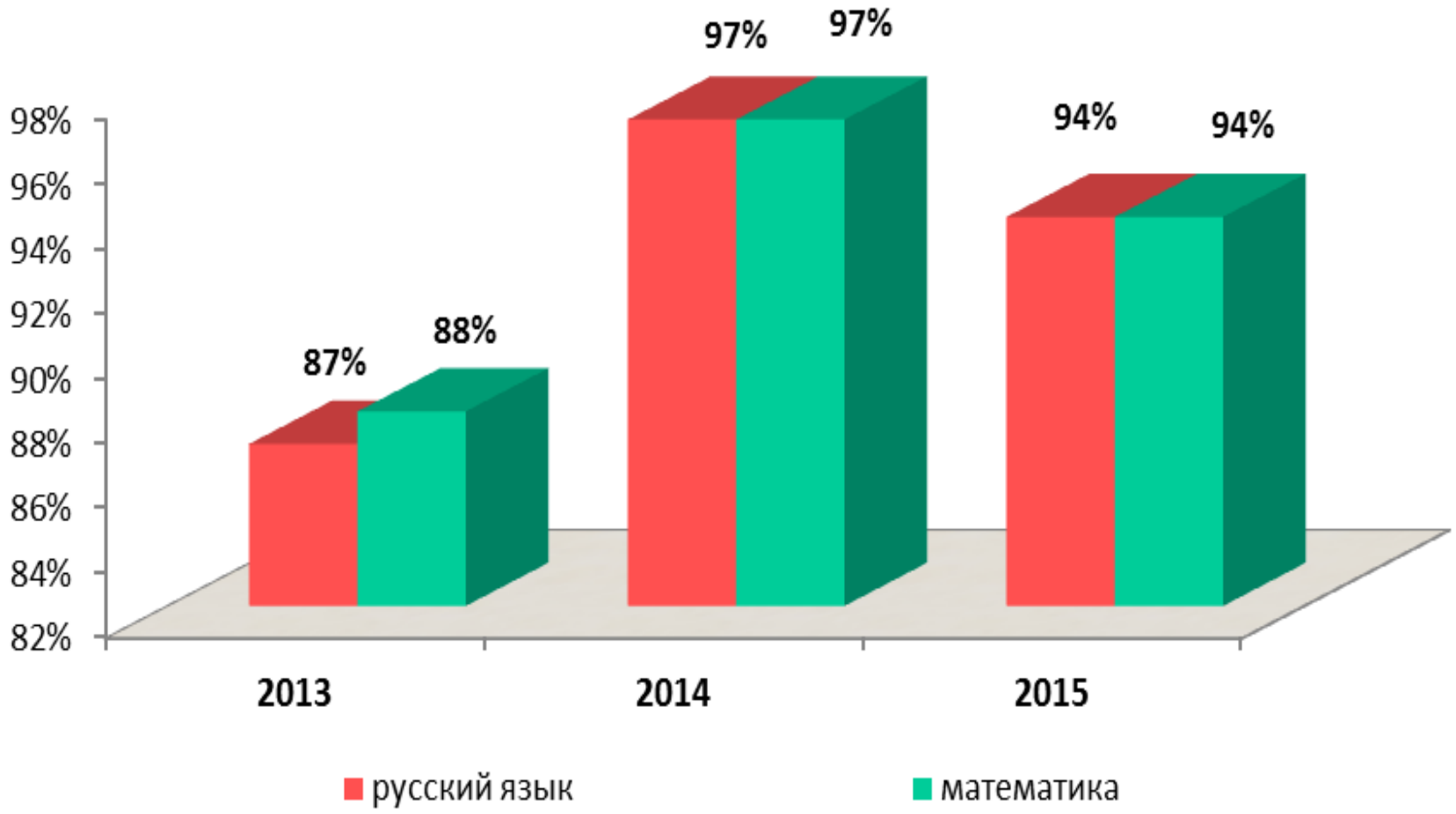

Доля участников государственной итоговой аттестации по образовательным программам основного общего образования в форме ОГЭ по учебным предметам, 2013- 2015

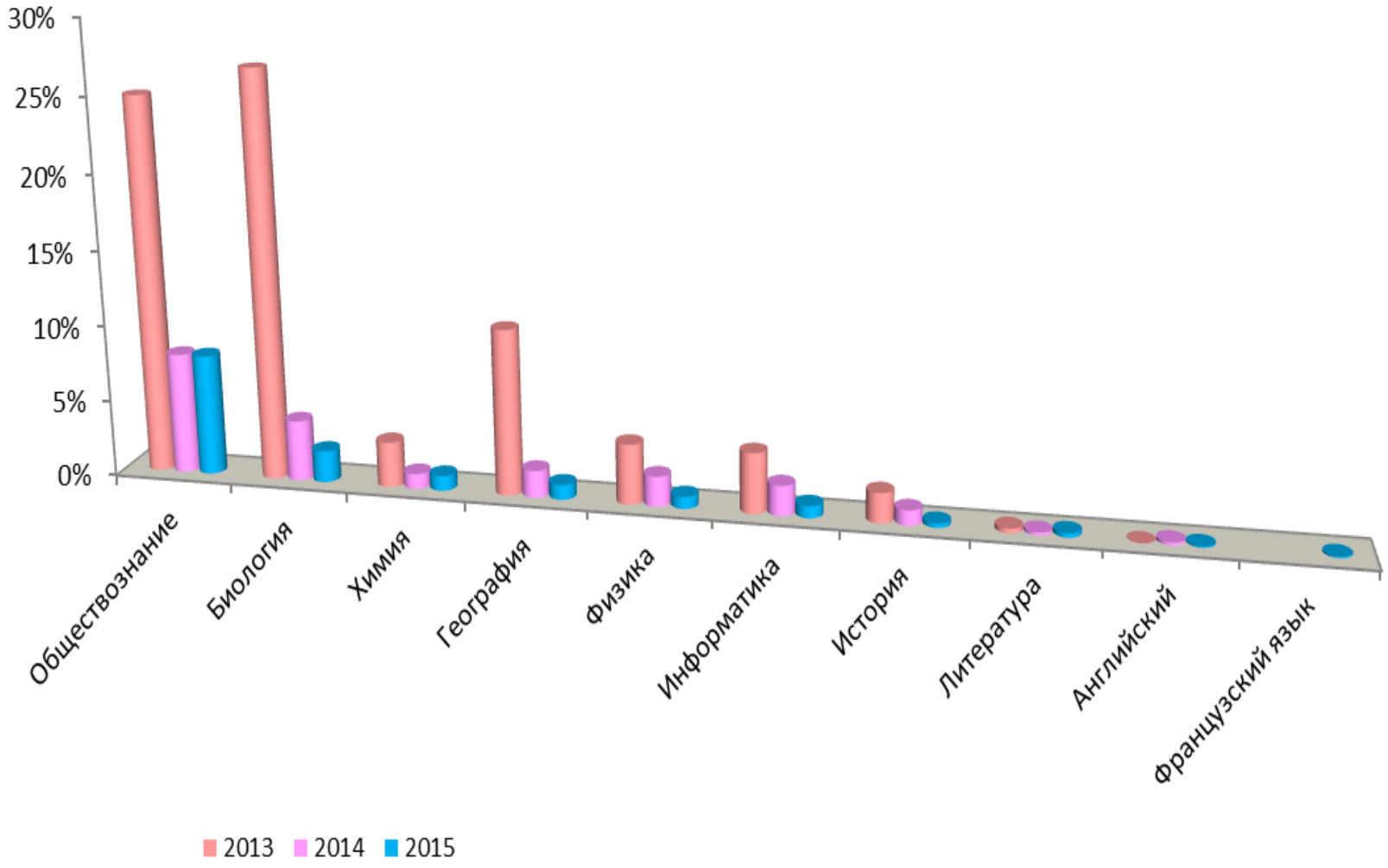

Количество участников государственной итоговой аттестации по образовательным программам основного общего образования в форме ОГЭ по образовательным учреждениям района, 2014- 2015

| **Образовательные учреждения района** | **2014** | | **2015** | |
|---|---|---|---|---|
| | **чел.** | **%*** | **Чел.** | **%*** |
| МКОУ «СОШ п. Агролес» | 12 | 1,9 | 16 | 2,8 |
| МКОУ «СОШ с. Белово» | 2 | 0,3 | 9 | 1,6 |
| МКОУ «СОШ д. Бурмистрово» | 24 | 3,9 | 13 | 2,3 |
| МКОУ «СОШ с. Быстровка» | 11 | 1,8 | 5 | 0,9 |
| МКОУ «СОШ с. Верх-Коен» | 5 | 0,8 | 8 | 1,4 |
| МКОУ «Гимназия №1 Искитимского района» | 35 | 5,8 | 28 | 5,0 |
| МКОУ «СОШ с. Гусельниково» | 11 | 1,8 | 6 | 1,1 |
| МКОУ «СОШ ст.Евсино» | 62 | 10,2 | 44 | 7,8 |
| МКОУ «СОШ с. Завьялово» | 12 | 1,9 | 11 | 1,9 |
| МКОУ «СОШ п. Керамкомбинат» | 14 | 2,3 | 11 | 1,9 |
| МКОУ «СОШ №1р. п. Линево» | 42 | 6,9 | 26 | 4,6 |
| МКОУ «СОШ №3 р.п. Линево» | 44 | 7,2 | 39 | 6,9 |
| МКОУ «СОШ №4 р. п. Линево» | 51 | 8,4 | 61 | 10,9 |
| МКОУ «СОШ п. Листвянский» | 28 | 4,6 | 22 | 3,9 |
| МКОУ «СОШ с. Легостаево» | 11 | 1,8 | 14 | 2,5 |
| МКОУ «СОШ с. Лебедевка» | 16 | 2,6 | 31 | 5,5 |
| МКОУ «СОШ с. Маяк» | 4 | 0,6 | 3 | 0,5 |

| | | | | |
|---|---|---|---|---|
| МКОУ «СОШ с. Новолокти» | 13 | 2,1 | 6 | 1,1 |
| МКОУ «СОШ с. Преображенка» | 18 | 2,9 | 5 | 0,9 |
| МКОУ «СОШ с. Сосновка» | 5 | 0,8 | - | - |
| МКОУ «СОШ п. Степной» | 14 | 2,3 | 18 | 3,2 |
| 0,9МКОУ «СОШ с. Старый Искитим» | 6 | 0,9 | 7 | 1,2 |
| МКОУ «СОШ с. Тальменка» | 12 | 1,9 | 6 | 1,1 |
| МКОУ «СОШ с. Улыбино» | 24 | 3,9 | 21 | 3,7 |
| МКОУ «СОШ с. Усть-Чем» | 7 | 1,1 | 7 | 1,2 |
| МКОУ «СОШ п. Чернореченский» | 22 | 3,6 | 32 | 5,7 |
| МКОУ «СОШ д. Шибково» | 15 | 2,4 | 9 | 1,6 |
| ВСОШ р.п. Линево | 18 | 2,9 | 28 | 5,0 |
| **Всего по СОШ района** | **538** | **89,2** | **486** | **87,0** |
| МКОУ «ООШ п. Александровский» | 2 | 0,3 | 4 | 0,7 |
| МКОУ «ООШ п. Алексеевский» | 2 | 0,3 | 2 | 0,3 |
| МКОУ «ООШ с. Барабка» | 3 | 0,4 | 3 | 0,5 |
| МКОУ «ООШ д. Горевка» | 5 | 0,8 | 4 | 0,7 |
| МКОУ «ООШ с. Елбаши» | 3 | 0,4 | 5 | 0,9 |
| МКОУ «ООШ д. Калиновка» | 4 | 0,6 | - | - |
| МКОУ «ООШ д. Китерня» | 2 | 0,3 | 3 | 0,5 |
| МКОУ «ООШ д. Михайловка» | 5 | 0,8 | 2 | 0,3 |
| МКОУ «ООШ с. Морозово» | 2 | 0,3 | 5 | 0,9 |
| МКОУ «ООШ с. Мосты» | 2 | 0,3 | 4 | 0,7 |
| МКОУ «ООШ п. Первомайский» | 6 | 0,9 | 2 | 0,3 |

| | | | | |
|---|---|---|---|---|
| МКОУ «ООШ п. Рощинский» | 8 | 1,3 | 6 | 1,1 |
| МКОУ «ООШ п. Рябчинка» | 0 | 0 | 3 | 0,5 |
| МКОУ «ООШ п. Советский» | 7 | 1,1 | 2 | 0,3 |
| МКОУ «ООШ д. Ургун» | 6 | 0,9 | 5 | 0,9 |
| **Всего по ООШ района** | **57** | **9,4** | **50** | **8,9** |
| **Итого** | **595** | **98,6** | **536** | **96,0** |

* Доля от общего числа выпускников 9-х классов, допущенных к государственной итоговой аттестации

Количество и доля* участников государственной итоговой аттестации по образовательным программам основного общего образования в форме ОГЭ по образовательным учреждениям района по предметам, 2015

| Образовательные учреждения района | русский язык | | математика | | физика | | химия | | информатика | | биология | | история | | география | | Английский язык/французский язык | | обществознание | | литература | |
|---|---|---|---|---|---|---|---|---|---|---|---|---|---|---|---|---|---|---|---|---|---|---|
| | чел | % | чел | % | чел | % | чел | % | чел | % | чел | % | чел | % | чел | % | чел | % | чел | % | чел | % |
| МКОУ «СОШ п. Агролес» | 16 | 2,8 | 16 | 2,8 | | | | | | | | | | | | | | | | | | |
| МКОУ «СОШ с. Белово» | 9 | 1,6 | 9 | 1,6 | | | | | | | | | | | | | | | | | | |
| МКОУ «СОШ д. Бурмистрово» | 13 | 2,3 | 13 | 2,3 | | | | | | | | | | | | | | | | | | |
| МКОУ «СОШ с. Быстровка» | 5 | 0,8 | 5 | 0,8 | | | | | | | | | | | | | | | | | | |
| МКОУ «СОШ с. Верх-Коен» | 8 | 1,4 | 8 | 1,4 | | | | | | | | | | | | | | | | | | |
| МКОУ «Гимназия №1 Искитимского района» | 28 | 5,0 | 28 | 5,0 | | | | | 3 | 0,5 | | | | | | | 1 | 0,1 | 27 | 4,8 | | |
| МКОУ «СОШ с. Гусельниково» | 6 | 1,0 | 6 | 1,0 | | | | | | | | | | | | | | | | | | |
| МКОУ «СОШ ст.Евсино» | 44 | 7,8 | 44 | 7,8 | 4 | 0,7 | 3 | 0,5 | 1 | 0,1 | 10 | 1,7 | 1 | 0,1 | 2 | 0,3 | | | 10 | 1,7 | 1 | 0,1 |

| | | | | | | | | | | | | | | | | | | | | | | |
|---|---|---|---|---|---|---|---|---|---|---|---|---|---|---|---|---|---|---|---|---|---|---|
| МКОУ «СОШ с. Завьялово» | 11 | 1,9 | 11 | 1,9 | | | 1 | 0,1 | | | 1 | 0,1 | | | | | | | | | | |
| МКОУ «СОШ п. Керамкомбинат» | 11 | 1,9 | 11 | 1,9 | | | | | | | | | | | | | | | | | | |
| МКОУ «СОШ №1р. п. Линево» | 26 | 4,6 | 26 | 4,6 | | | | | | | | | | | | | | | | | 1 | 0,1 |
| МКОУ «СОШ №3 р.п. Линево» | 39 | 6,9 | 39 | 6,9 | | | | | | | | | | | | | | | | | | |
| МКОУ «СОШ №4 р. п. Линево» | 61 | 10,9 | 61 | 10,9 | | | 1 | 0,1 | 1 | 0,1 | 1 | 0,1 | | | 3 | 0,5 | | | | | | |
| МКОУ «СОШ п. Листвянский» | 22 | 3,9 | 22 | 3,9 | | | | | | | | | | | | | | | | | | |
| МКОУ «СОШ с. Легостаево» | 14 | 2,5 | 14 | 2,5 | | | | | | | | | | | | | | | | | | |
| МКОУ «СОШ с. Лебедевка» | 31 | 5,5 | 31 | 5,5 | | | | | | | | | | | | | | | | | | |
| МКОУ «СОШ с. Маяк» | 3 | 0,5 | 3 | 0,5 | | | | | | | | | | | | | | | | | | |
| МКОУ «СОШ с. Новолокти» | 6 | 1,0 | 6 | 1,0 | | | | | | | | | | | | | | | | | | |
| МКОУ «СОШ с. Преображенка» | 5 | 0,8 | 5 | 0,8 | | | | | | | | | | | | | | | | | | |
| МКОУ «СОШ с. Сосновка» | - | - | - | - | | | | | | | | | | | | | | | | | | |
| МКОУ «СОШ п. Степной» | 18 | 3,2 | 18 | 3,2 | | | | | | | | | | | | | | | | | | |
| МКОУ «СОШ с. Старый Искитим» | 7 | 1,2 | 7 | 1,2 | 1 | 0,1 | | | | | | | 1 | 0,1 | | | | | 5 | 0,8 | | |
| МКОУ «СОШ с. Тальменка» | 6 | 1,0 | 6 | 1,0 | | | 1 | 0,1 | | | | | | | | | | | | | | |

| | | | | | | | | | | | | | | | | | | | | | | |
|---|---|---|---|---|---|---|---|---|---|---|---|---|---|---|---|---|---|---|---|---|---|---|
| МКОУ «СОШ с. Улыбино» | 21 | 3,7 | 21 | 3,7 | | | | | | | | | | | | | | | | | | |
| МКОУ «СОШ с. Усть-Чем» | 7 | 1,2 | 7 | 1,2 | | | | | | | | | | | | | | | | | | |
| МКОУ «СОШ п. Чернореченский» | 32 | 5,7 | 32 | 5,7 | | | | | | | | | | | | | | | 1 | 0,1 | | |
| МКОУ «СОШ д. Шибково» | 9 | 1,6 | 9 | 1,6 | | | | | | | | | | | | | 1 | 0,1 | | | | |
| ВСОШ р.п. Линево | 28 | 5,0 | 28 | 5,0 | | | | | | | | | | | | | | | | | | |
| МКОУ «ООШ п. Александровский» | 4 | 0,7 | 4 | 0,7 | | | | | | | | | | | | | | | | | | |
| МКОУ «ООШ п. Алексеевский» | 2 | 0,3 | 2 | 0,3 | | | | | | | | | 1 | 0,1 | 1 | 0,1 | | | | | | |
| МКОУ «ООШ с. Барабка» | 3 | 0,5 | 3 | 0,5 | | | | | | | | | | | | | | | | | | |
| МКОУ «ООШ д. Горевка» | 4 | 0,7 | 4 | 0,7 | | | | | | | | | | | | | | | | | | |
| МКОУ «ООШ с. Елбаши» | 5 | 0,8 | 5 | 0,8 | | | | | | | | | | | | | | | | | | |
| МКОУ «ООШ д. Калиновка» | - | - | - | - | | | | | | | | | | | | | | | | | | |
| МКОУ «ООШ д. Китерня» | 3 | 0,5 | 3 | 0,5 | | | | | | | | | | | | | | | | | | |
| МКОУ «ООШ д. Михайловка» | 2 | 0,3 | 2 | 0,3 | | | | | | | | | | | | | | | | | | |
| МКОУ «ООШ с. Морозово» | 5 | 0,8 | 5 | 0,8 | | | | | | | | | | | | | | | | | | |
| МКОУ «ООШ с. Мосты» | 4 | 0,7 | 4 | 0,7 | | | | | | | | | | | | | | | | | | |
| МКОУ «ООШ п. Первомайский» | 2 | 0,3 | 2 | 0,3 | | | | | | | | | | | | | | | | | | |

| | | | | | | | | | | | | | | | | | | | | | | |
|---|---|---|---|---|---|---|---|---|---|---|---|---|---|---|---|---|---|---|---|---|---|---|
| МКОУ «ООШ п. Рощинский» | 6 | 1,0 | 6 | 1,0 | | | | | | | | | | | | | | | | | | |
| МКОУ «ООШ п. Рябчинка» | 3 | 0,5 | 3 | 0,5 | | | | | | | | | | | | | | | | | | |
| МКОУ «ООШ п. Советский» | 2 | 0,3 | 2 | 0,3 | | | | | | | | | | | | | | | | | | |
| МКОУ «ООШ д. Ургун» | 5 | 0,8 | 5 | 0,8 | | | | | | | | | | | | | | | | | | |
| **ИТОГО** | **536** | **96** | **536** | **96** | **5** | **0,8** | **6** | **1,0** | **5** | **0,8** | **12** | **2,1** | **3** | **0,5** | **6** | **1,0** | **1** | **0,1** | **43** | **7,7** | **2** | **0,3** |

* Доля от общего числа выпускников 9-х классов, допущенных к государственной итоговой аттестации

Доля участников государственной итоговой аттестации по образовательным программам основного общего образования по количеству сданных экзаменов, 2015

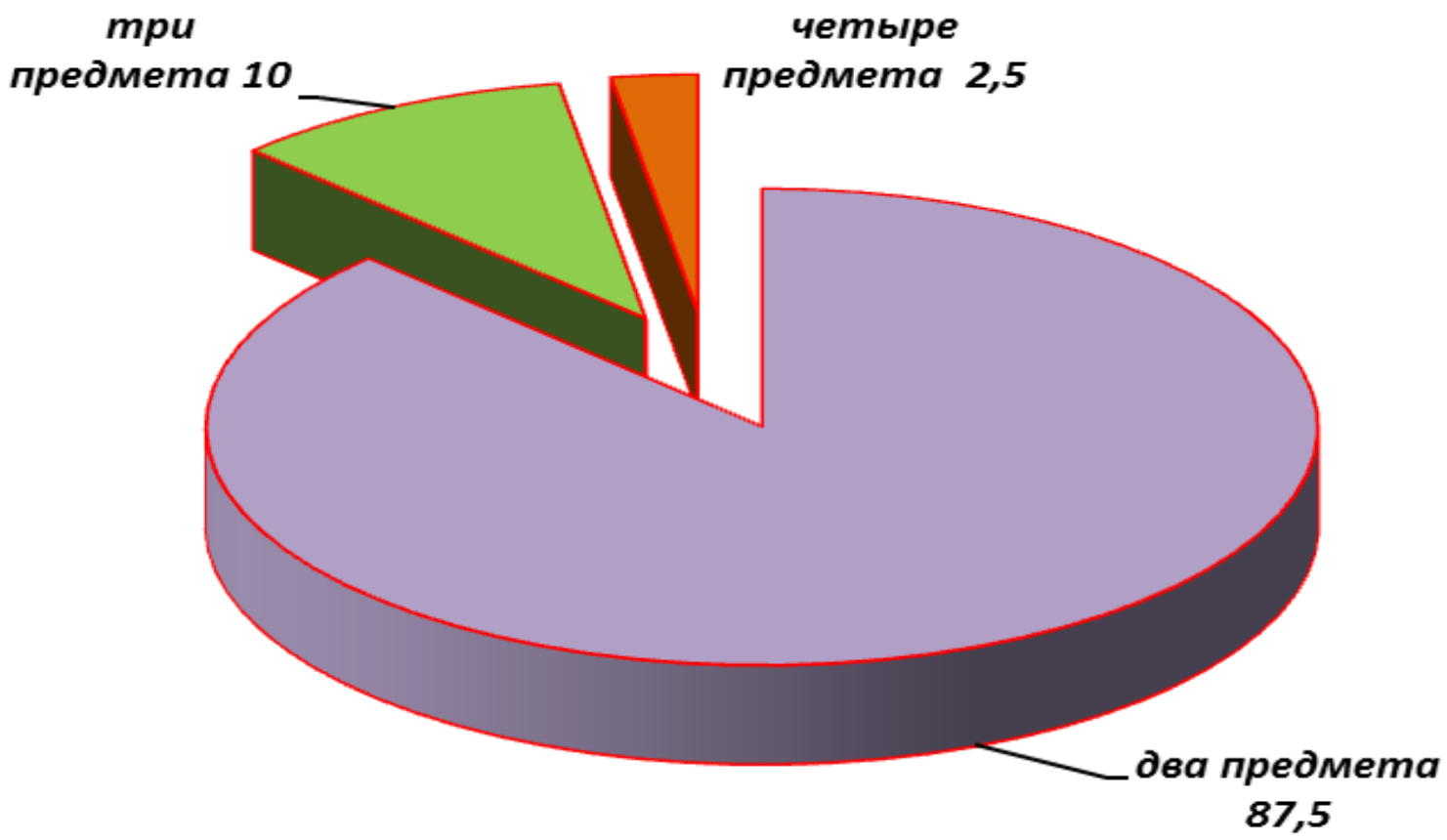

# Общие результаты государственной итоговой аттестации по образовательным программам основного общего образования

Динамика основных результатов государственной итоговой аттестации по образовательным программам основного общего образования в форме ОГЭ
по предметам, 2013- 2015

| **Предмет** | **Средний балл по 5-бальной шкале** | | | **Доля, выпускников, не преодолевших порог минимального количества баллов,%** | | |
|---|---|---|---|---|---|---|
| | **2013** | **2014** | **2015** | **2013** | **2014** | **2015** |
| Русский язык | 3,7 | 3,9 | 3,9 | 2,0 | 0,0 | 0,0 |
| Математика | 3,8 | 3,4 | 3,4 | 3,0 | 0,0 | 0,0 |
| Физика* | 3,9 | 3,5 | 3,6 | 5,0 | 8,3 | 0,0 |
| Химия* | 4,3 | 4,3 | 4,2 | 0,0 | 0,0 | 0,0 |
| Информатика* | 4,2 | 4,3 | 4,6 | 0,0 | 0,0 | 0,0 |
| Биология* | 3,8 | 3,0 | 3,2 | 0,6 | 16,0 | 0,0 |
| История* | 3,8 | 2,5 | 3,6 | 0,0 | 50,0 | 0,0 |
| География* | 3,8 | 4,0 | 4,0 | 1,6 | 0,0 | 0,0 |
| Английский язык* | 0 | 5,0 | 4,0 | 0,0 | 0,0 | 0,0 |
| Французский язык* | - | - | 2,0 | - | - | 100,0 |
| Обществознание* | 3,8 | 3,3 | 3,5 | 2,0 | 10,4 | 2,3 |
| Литература* | 3,5 | 4,0 | 4,5 | 0,0 | 0,0 | 0,0 |

* в ОГЭ по предмету принимали участие менее 10% обучающихся

Средний балл государственной итоговой аттестации по образовательным программам основного общего образования в форме ОГЭ по видам образовательных учреждений, 2015

| **Вид образовательного учреждения** | **Русский язык** | **Математика** | **Физика** | **Химия** | **Информатика и ИКТ** | **Биология** | **История** | **География** | **Обществознание** | **Литература** |
|---|---|---|---|---|---|---|---|---|---|---|
| Учреждения среднего общего образования | 4,0 | 3,4 | 3,6 | 4,2 | 4,6 | 3,2 | 3,5 | 3,8 | 3,5 | 4,5 |
| Вечерние (сменные) общеобразовательные учреждения | 3,3 | 3,0 | - | - | - | - | - | - | | - |
| Основные общеобразовательные школы | 3,7 | 3,3 | - | - | - | - | 4,0 | 5,0 | | - |

Распределение баллов* участников государственной итоговой аттестации по образовательным программам основного общего образования в форме ОГЭ
по виду ОУ по русскому языку, 2015

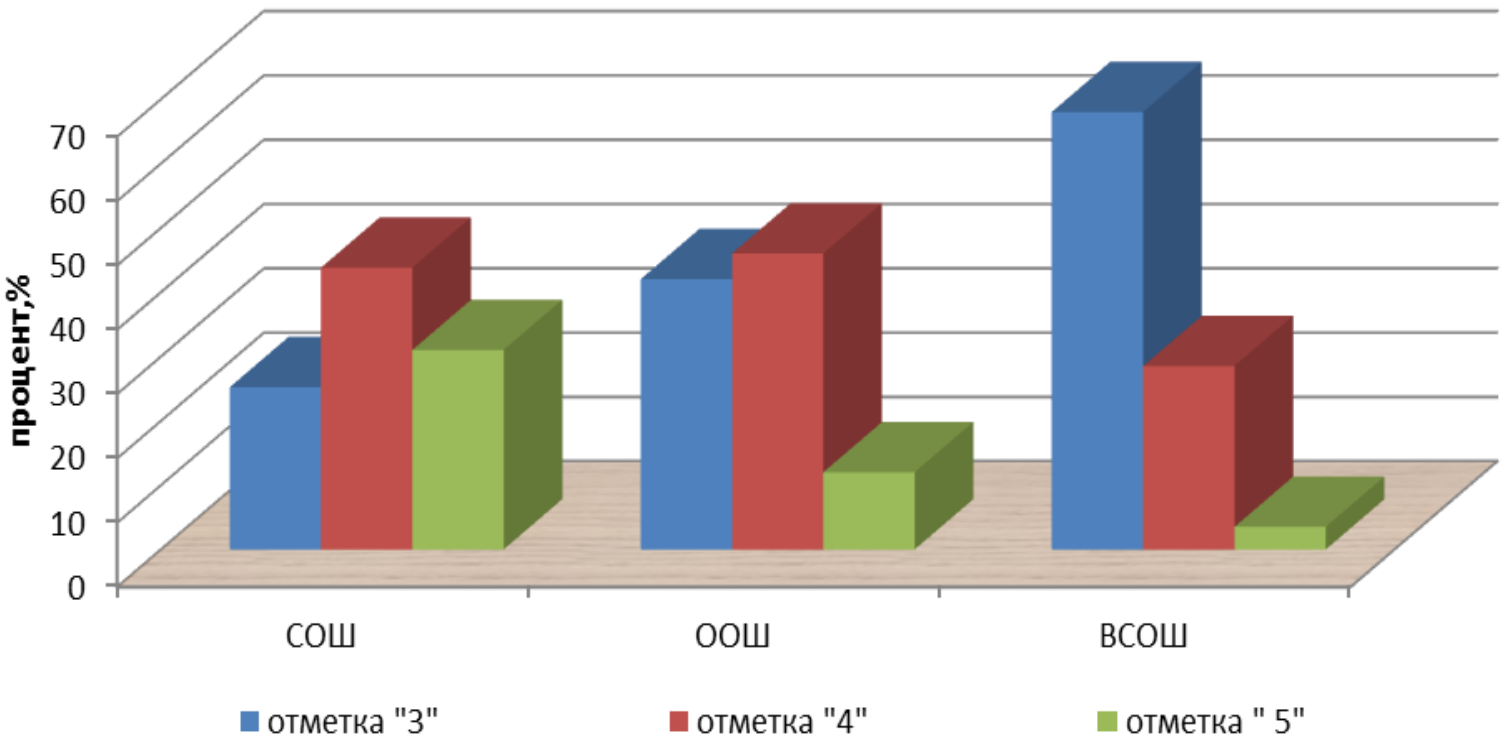


* по пятибалльной шкале

Распределение баллов* участников государственной итоговой аттестации по образовательным программам основного общего образования в форме ОГЭ
по виду ОУ по математике, 2015

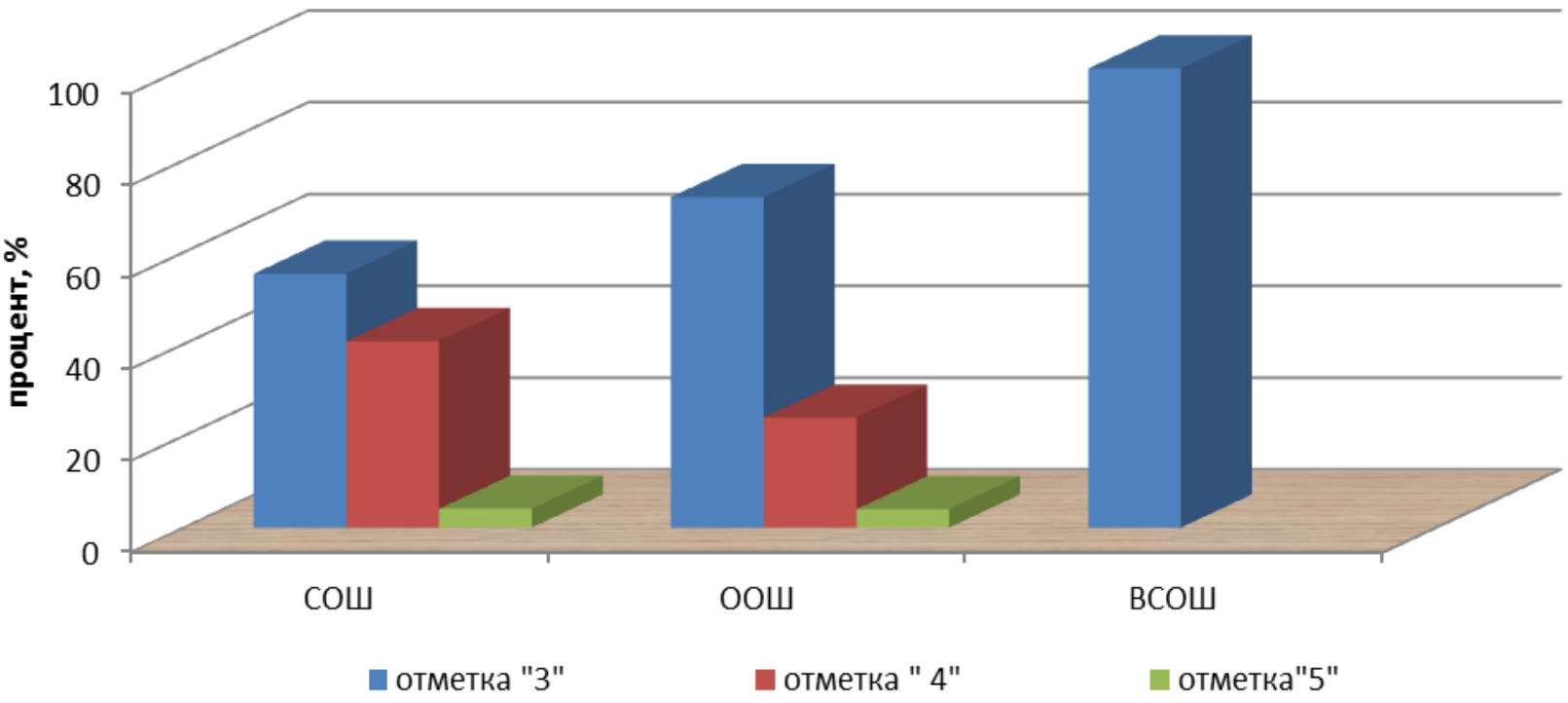


* по пятибалльной шкале

# Распределение отметок участников государственной итоговой аттестации по образовательным программам основного общего образования в форме ОГЭ по предметам, 2013-2015

Распределение отметок участников ГИА-9
в форме ОГЭ по русскому языку

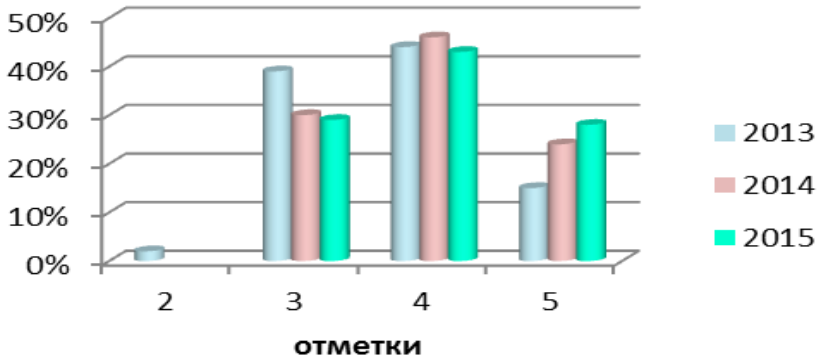


Распределение отметок участников ГИА-9
в форме ОГЭ по математике

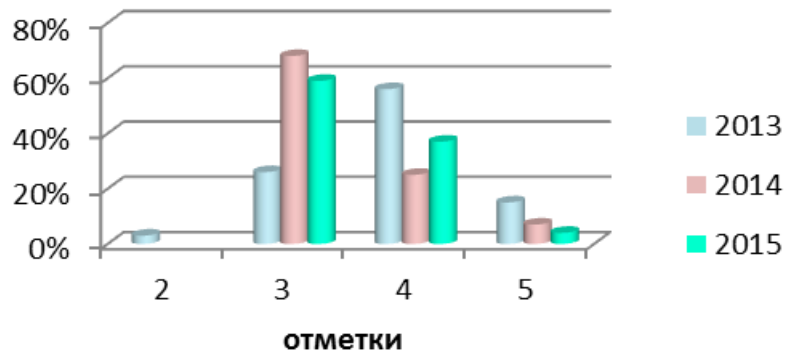


Распределение отметок участников ГИА-9
в форме ОГЭ по физике

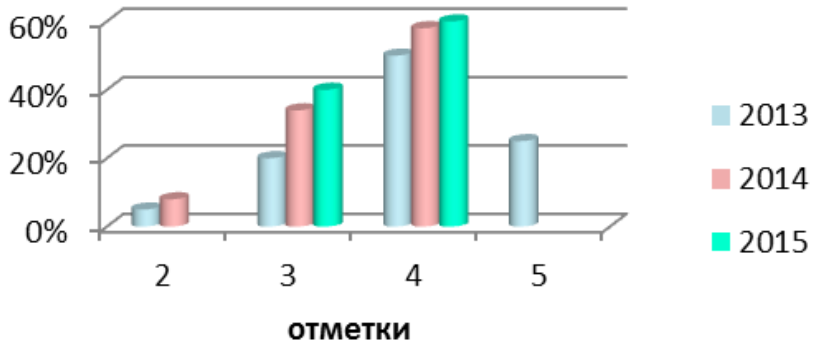


Распределение отметок участников ГИА-9
в форме ОГЭ по химии

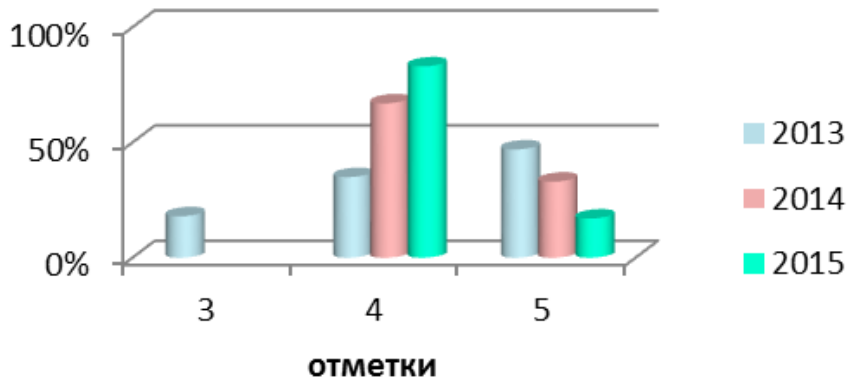

Распределение отметок участников ГИА-9
в форме ОГЭ по информатике

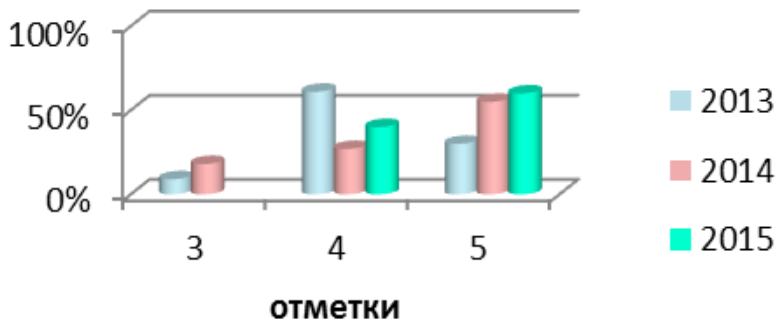


Распределение отметок участников ГИА-9
в форме ОГЭ по биологии

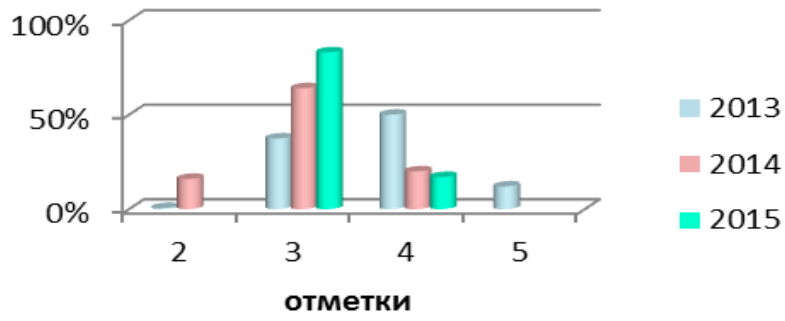


Распределение отметок участников ГИА-9
в форме ОГЭ по истории

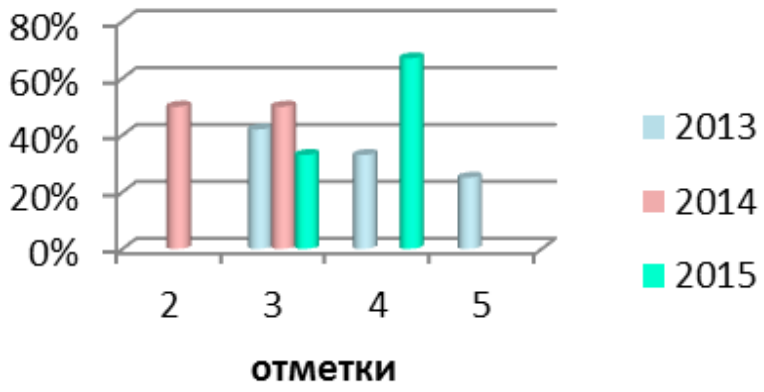


Распределение отметок участников ГИА-9
в форме ОГЭ по географии

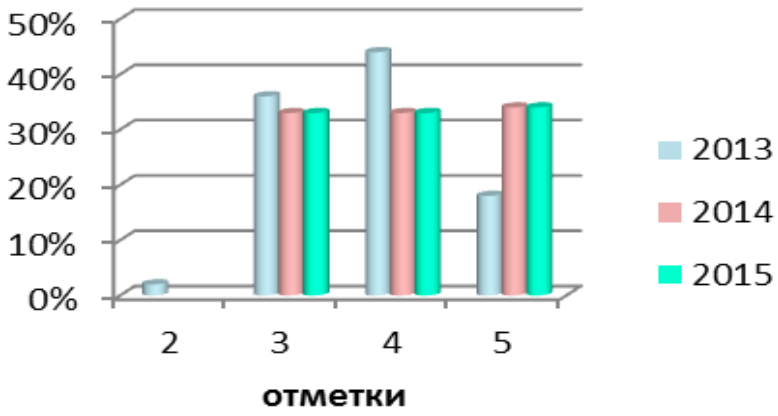

Распределение отметок участников ГИА-9
в форме ОГЭ по английскому языку

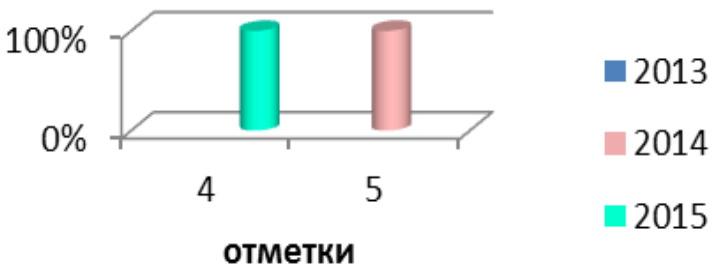


Распределение отметок участников ГИА-9
в форме ОГЭ по литературе

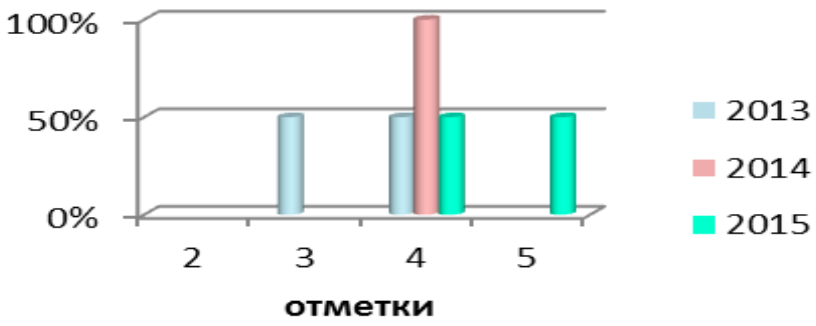


Распределение отметок участников ГИА-9
в форме ОГЭ по французскому языку

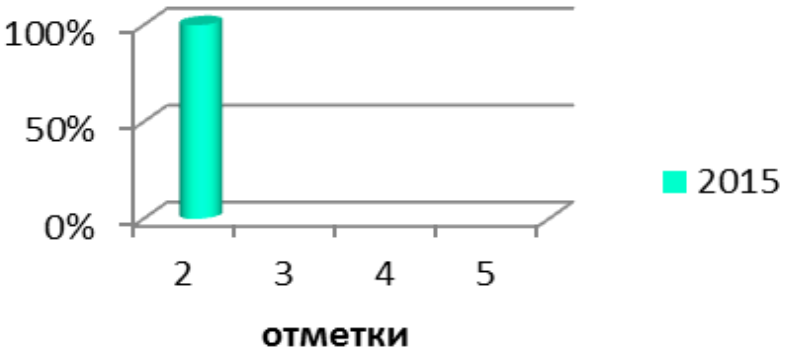


Распределение отметок участников ГИА-9
в форме ОГЭ по обществознанию

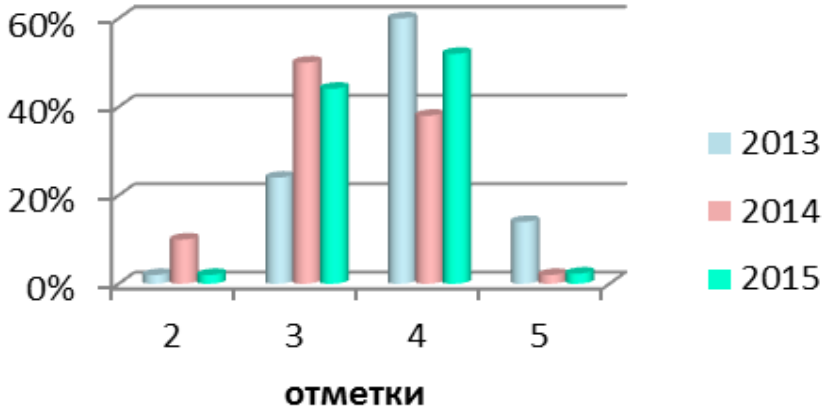

Результаты государственной итоговой аттестации по образовательным программам основного общего образования в форме ОГЭ по русскому языку, 2015

| Образовательные учреждения района | Отметка по 5-балльной шкале | | | | | | | | Средний балл |
|---|---|---|---|---|---|---|---|---|---|
| | 2 | | 3 | | 4 | | 5 | | |
| | чел. | % | чел. | % | чел. | % | чел. | % | |
| МКОУ «СОШ п. Агролес» | | | 5 | 31 | 7 | 44 | 4 | 25 | 3,9 |
| МКОУ «СОШ с. Белово» | | | 1 | 11 | 2 | 22 | 6 | 67 | 4,5 |
| МКОУ «СОШ д. Бурмистрово» | | | 1 | 8 | 7 | 54 | 5 | 38 | 4,3 |
| МКОУ «СОШ с. Быстровка» | | | 3 | 60 | 2 | 40 | | | 3,4 |
| МКОУ «СОШ с. Верх-Коен» | | | 1 | 12,5 | 2 | 25 | 5 | 62,5 | 4,5 |
| МКОУ «Гимназия №1» | | | 4 | 14 | 10 | 36 | 14 | 50 | 4,3 |
| МКОУ «СОШ с. Гусельниково» | | | 3 | 50 | 2 | 33 | 1 | 17 | 3,6 |
| МКОУ «СОШ ст. Евсино» | | | 13 | 29 | 21 | 48 | 10 | 23 | 3,9 |
| МКОУ «СОШ с. Завьялово» | | | 6 | 55 | 4 | 36 | 1 | 14 | 3,5 |
| МКОУ «СОШ п. Керамкомбинат» | | | 5 | 45 | 5 | 46 | 1 | 9 | 3,6 |
| МКОУ«СОШ №1р.п.Линево» | | | 8 | 31 | 11 | 42 | 7 | 27 | 3,9 |
| МКОУ«СОШ №3р.п.Линево» | | | 6 | 15 | 11 | 28 | 22 | 56 | 4,4 |
| МКОУ«СОШ №4р.п.Линево» | | | 11 | 18 | 31 | 51 | 19 | 31 | 4,1 |
| МКОУ «СОШ п. Листвянский» | | | 4 | 18 | 10 | 45 | 8 | 37 | 4,1 |
| МКОУ «СОШ с. Легостаево» | | | 3 | 21 | 5 | 36 | 6 | 43 | 4,2 |
| МКОУ «СОШ с. Лебедевка» | | | 4 | 12 | 14 | 45 | 13 | 42 | 4,2 |
| МКОУ «СОШ с. Маяк» | | | 2 | 67 | 1 | 33 | | | 3,3 |
| МКОУ «СОШ с. Новолокти» | | | 4 | 67 | 1 | 16,5 | 1 | 16,5 | 3,5 |
| МКОУ«СОШ с. Преображенка» | | | 2 | 40 | 3 | 60 | | | 3,6 |

| | | | | | | | | | |
|---|---|---|---|---|---|---|---|---|---|
| МКОУ «СОШ с. Сосновка» | | | | | | | | | |
| МКОУ «СОШ п. Степной» | | | 7 | 39 | 9 | 50 | 2 | 11 | 3,7 |
| МКОУ «СОШ с. Старый Искитим» | | | 1 | 14 | 3 | 43 | 3 | 43 | 4,2 |
| МКОУ «СОШ с. Тальменка» | | | | | 4 | 67 | 2 | 33 | 4,3 |
| МКОУ «СОШ с. Улыбино» | | | 4 | 19 | 14 | 67 | 3 | 14 | 3,9 |
| МКОУ «СОШ с. Усть-Чем» | | | 2 | 28,5 | 5 | 71,5 | | | 3,7 |
| МКОУ «СОШ п.Чернореченский» | | | 11 | 34 | 14 | 44 | 7 | 22 | 3,8 |
| МКОУ «СОШ д. Шибково» | | | 4 | 44 | 3 | 33 | 2 | 23 | 3,7 |
| ВСОШ р.п. Линево | | | 19 | 68 | 8 | 28 | 1 | 4 | 3,3 |
| МКОУ «ООШ п. Александровский» | | | | | 4 | 100 | | | 4,0 |
| МКОУ « ООШ п. Алексеевский» | | | 1 | 50 | 1 | 50 | | | 3,5 |
| МКОУ « ООШ с. Барабка» | | | 1 | 33 | 2 | 67 | | | 3,6 |
| МКОУ « ООШ д. Горевка» | | | 2 | 50 | 2 | 50 | | | 3,5 |
| МКОУ « ООШ с. Елбаши» | | | 1 | 20 | 2 | 40 | 2 | 40 | 4,2 |
| МКОУ « ООШ д. Калиновка» | | | | | | | | | |
| МКОУ « ООШ д. Китерня» | | | 3 | 100 | | | | | 3,0 |
| МКОУ « ООШ д. Михайловка» | | | | | 2 | 100 | | | 4,0 |
| МКОУ « ООШ с. Морозово» | | | 3 | 60 | 1 | 20 | 1 | 20 | 3,6 |
| МКОУ « ООШ с. Мосты» | | | 1 | 25 | 2 | 50 | 1 | 25 | 4,0 |
| МКОУ « ООШ п. Первомайский» | | | 1 | 50 | 1 | 50 | | | 3,5 |
| МКОУ « ООШ п. Рощинский» | | | 4 | 67 | 1 | 16,5 | 1 | 16,5 | 3,5 |
| МКОУ « ООШ п. Рябчинка» | | | 3 | 100 | | | | | 3,0 |
| МКОУ « ООШ п. Советский» | | | | | 2 | 100 | | | 4,0 |
| МКОУ « ООШ д. Ургун» | | | 1 | 20 | 3 | 60 | 1 | 20 | 4,0 |
| **Итого по району** | | | 155 | 29,0 | 232 | 43,0 | 149 | 28,0 | 3,9 |

# Результаты государственной итоговой аттестации по образовательным программам основного общего образования в форме ОГЭ по математике, 2015

| Образовательные учреждения района | Отметка по 5-балльной шкале | | | | | | | | Средний балл |
|---|---|---|---|---|---|---|---|---|---|
| | 2 | | 3 | | 4 | | 5 | | |
| | чел. | % | чел. | % | чел. | % | чел. | % | |
| МКОУ «СОШ п. Агролес» | | | 9 | 56 | 7 | 44 | | | 3,4 |
| МКОУ «СОШ с. Белово» | | | 3 | 33 | 6 | 67 | | | 3,6 |
| МКОУ «СОШ д. Бурмистрово» | | | 8 | 62 | 4 | 31 | 1 | 7 | 3,4 |
| МКОУ «СОШ с. Быстровка» | | | 3 | 60 | 2 | 40 | | | 3,4 |
| МКОУ «СОШ с. Верх-Коен» | | | 5 | 63 | 2 | 25 | 1 | 12 | 3,5 |
| МКОУ «Гимназия №1» | | | 9 | 32 | 18 | 64 | 1 | 4 | 3,7 |
| МКОУ «СОШ с. Гусельниково» | | | 2 | 33 | 4 | 67 | | | 3,6 |
| МКОУ «СОШ ст. Евсино» | | | 30 | 68 | 12 | 27 | 2 | 5 | 3,3 |
| МКОУ «СОШ с. Завьялово» | | | 9 | 82 | 2 | 18 | | | 3,1 |
| МКОУ «СОШ п. Керамкомбинат» | | | 7 | 64 | 4 | 36 | | | 3,3 |
| МКОУ«СОШ №1р.п.Линево» | | | 15 | 58 | 10 | 38 | 1 | 4 | 3,4 |
| МКОУ«СОШ №3р.п.Линево» | | | 12 | 31 | 20 | 51 | 7 | 18 | 3,8 |
| МКОУ«СОШ №4р.п.Линево» | | | 41 | 67 | 18 | 30 | 2 | 3 | 3,3 |
| МКОУ «СОШ п. Листвянский» | | | 13 | 59 | 8 | 36 | 1 | 5 | 3,4 |
| МКОУ «СОШ с. Легостаево» | | | 5 | 36 | 9 | 64 | | | 3,6 |
| МКОУ «СОШ с. Лебедевка» | | | 14 | 45 | 16 | 52 | 1 | 3 | 3,5 |
| МКОУ «СОШ с. Маяк» | | | 3 | 100 | | | | | 3,0 |
| МКОУ «СОШ с. Новолокти» | | | 6 | 100 | | | | | 3,0 |
| МКОУ«СОШ с. Преображенка» | | | 3 | 60 | 2 | 40 | | | 3,4 |
| МКОУ «СОШ с. Сосновка» | | | | | | | | | |

| | | | | | | | | | |
|---|---|---|---|---|---|---|---|---|---|
| МКОУ «СОШ п. Степной» | | | 4 | 22 | 14 | 78 | | | 3,7 |
| МКОУ «СОШ с. Старый Искитим» | | | 3 | 43 | 4 | 57 | | | 3,5 |
| МКОУ «СОШ с. Тальменка» | | | 4 | 67 | 2 | 33 | | | 3,3 |
| МКОУ «СОШ с. Улыбино» | | | 18 | 86 | 3 | 14 | | | 3,1 |
| МКОУ «СОШ с. Усть-Чем» | | | 4 | 57 | 3 | 43 | | | 3,4 |
| МКОУ «СОШ п.Чернореченский» | | | 16 | 50 | 14 | 44 | 2 | 6 | 3,5 |
| МКОУ «СОШ д. Шибково» | | | 7 | 78 | 2 | 22 | | | 3,2 |
| ВСОШ р.п. Линево | | | 28 | 100 | | | | | 3,0 |
| МКОУ«ООШ п.Александровский» | | | 4 | 100 | | | | | 3,0 |
| МКОУ « ООШ п. Алексеевский» | | | 1 | 50 | 1 | 50 | | | 3,5 |
| МКОУ « ООШ с. Барабка» | | | 3 | 100 | | | | | 3,0 |
| МКОУ « ООШ д. Горевка» | | | 3 | 75 | 1 | 25 | | | 3,2 |
| МКОУ « ООШ с. Елбаши» | | | | | 5 | 100 | | | 4,0 |
| МКОУ « ООШ д. Калиновка» | | | | | | | | | |
| МКОУ « ООШ д. Китерня» | | | 3 | 100 | | | | | 3,0 |
| МКОУ « ООШ д. Михайловка» | | | 2 | 100 | | | | | 3,0 |
| МКОУ « ООШ с. Морозово» | | | 4 | 80 | 1 | 20 | | | 3,2 |
| МКОУ « ООШ с. Мосты» | | | 1 | 25 | 2 | 50 | 1 | 25 | 4,0 |
| МКОУ « ООШ п. Первомайский» | | | 1 | 50 | 1 | 50 | | | 3,5 |
| МКОУ « ООШ п. Рощинский» | | | 5 | 83 | 1 | 17 | | | 3,1 |
| МКОУ « ООШ п. Рябчинка» | | | 3 | 100 | | | | | 3,0 |
| МКОУ « ООШ п. Советский» | | | 2 | 100 | | | | | 3,0 |
| МКОУ « ООШ д. Ургун» | | | 4 | 80 | | | 1 | 20 | 3,4 |
| **Итого по району** | | | 317 | 59 | 198 | 37 | 21 | 4 | 3,4 |

Средний балл государственной итоговой аттестации по образовательным программам основного общего образования в форме ОГЭ по русскому языку по образовательным учреждениям района, 2015

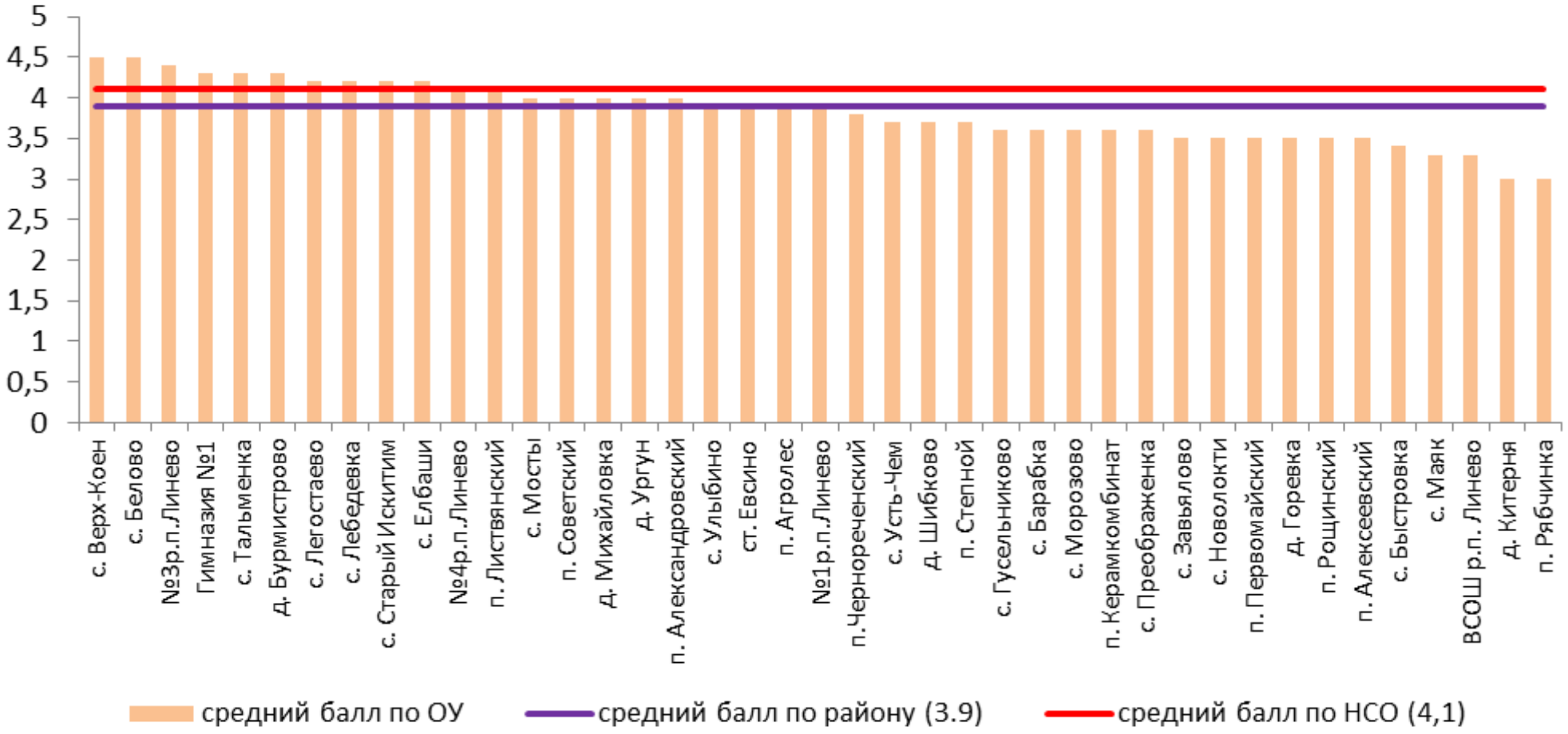

Средний балл государственной итоговой аттестации по образовательным программам основного общего образования в форме ОГЭ по математике по образовательным учреждениям района, 2015

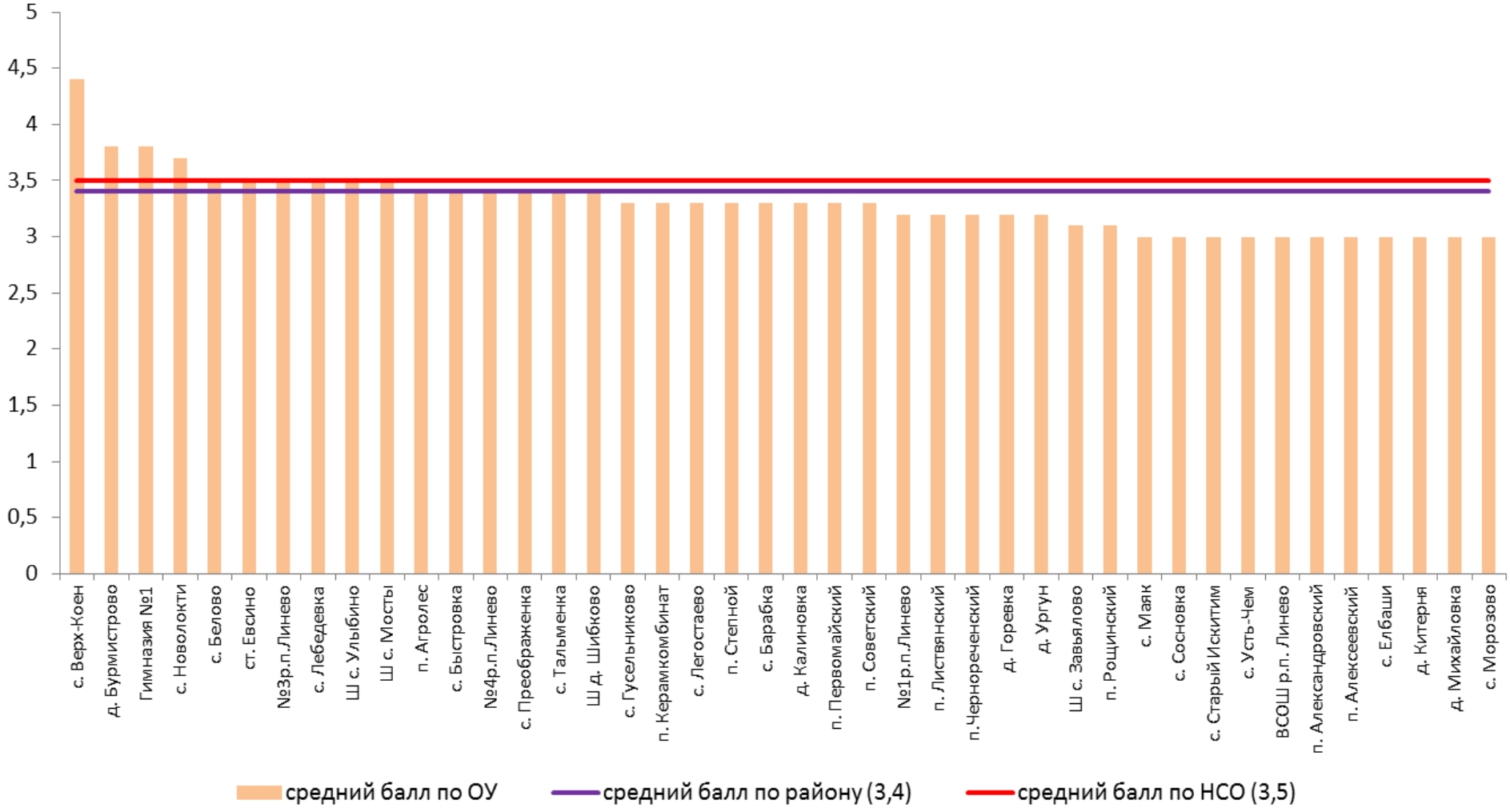

Информация о выпускниках, которых набрали максимальный балл по результатам государственной итоговой аттестации по образовательным программам основного общего образования в форме ОГЭ, 2015

| Образовательное учреждение | Предмет | Ф.И.О. выпускника | Балл |
|---|---|---|---|
| МКОУ "СОШ д. Бурмистрово" | Русский язык | Агарина Анна Сергеевна | 39 |
| МКОУ "Гимназия № 1 Искитимского района" | Русский язык | Епанчинцева Дарья Константиновна | 39 |
| МКОУ "СОШ № 1 р.п. Линево" | Русский язык | Федорова Виктория Сергеевна | 39 |
| МКОУ «СОШ № 3 р.п. Линево» | Русский язык | Баландина Анжелика Алексеевна | 39 |
| МКОУ «СОШ № 3 р.п. Линево» | Русский язык | Кудоспаева Ксения Ильдаровна | 39 |
| МКОУ «СОШ с. Лебедевка» | Русский язык | Луканин Роман Андреевич | 39 |

Результаты участников государственной итоговой аттестации по образовательным программам основного общего образования в форме ГВЭ, 2015

| Предмет | Количество участников ГИА - 9 | |
|---|---|---|
| | сдавших экзамен по предмету | пересдавших экзамен по предмету |
| Русский язык | 14 | - |
| Математика | 14 | - |